



天津医科大学眼科医院
TIANJIN MEDICAL UNIVERSITY EYE HOSPITAL
眼视光学院 眼科研究所
SCHOOL OF OPTOMETRY & EYE INSTITUTE

继续医学教育

Continuing Medical Education Programme



仁爱 · 传承 · 创新
Benevolence · Inheritance · Innovation



VALUE 院训

仁爱·传承·创新

BENEVOLENCE · INHERITANCE · INNOVATION



INTENTION 宗旨

以病人为中心，提高医疗服务质量

PATIENT-CENTERED QUALITY EYE SERVICE



VISION 愿景

成为中国复杂眼病权威治疗中心

世界眼科机构二十强之一

*TO BECOME AN AUTHORITATIVE EYE CENTER FOR COMPLICATED EYE DISEASES IN CHINA
ONE OF THE TOP 20 OPHTHALMOLOGICAL INSTITUTIONS IN THE WORLD*



MISSION 使命

让人人都有一双健康明亮的眼睛

FOR EVERYONE HEALTHY AND BRIGHT EYES



天津医科大学眼科医院(原天津医科大学眼科中心)创建于1989年,前身是世界人工晶体中国天津培训中心,是由国际友人捐资建设的一所集医疗、教学、科研、培训于一体的三级甲等眼科专科医院,是天津医科大学唯一附属眼科专科医院,是天津医科大学眼科学博(硕)士点、眼视光学博(硕)士点,天津医科大学眼科学博士后科研流动站。医院目前是国家药物临床试验机构、国家医疗器械临床试验机构、国家眼耳鼻喉疾病临床医学研究中心天津分中心、天津市唯一眼部疾病临床医学研究中心、天津市第五期重点学科、天津市临床重点学科(专科)、天津市重点实验室、天津市国际科技合作基地、天津市生物样本库、天津市眼科质量控制中心挂靠单位及天津医科大学“十三五”综投特色学科,天津市就业见习基地。

医院年诊疗人次近四十万,年手术量约2.5万例,设有“10·2·5”学科框架,即“10大学科”:白内障、青光眼、眼底病外科、屈光与角膜病科、眼眶病与眼整形科、眼底病内科与神经眼科、斜视与小儿眼科、葡萄膜炎与免疫眼科、眼外伤科、中医眼科;“2所”:眼科研究所、眼眶病研究所;“5中心”:糖尿病眼病防治中心、近视激光治疗中心、斜视与儿童眼病诊疗中心、视光中心、临床研究中心。

医院现有享受国务院政府特殊津贴专家2人、天津市授衔专家1人、天津市有突出贡献专家1人、天津市领军人才1人和青年人才1人、天津市卫生计生行业高层次人才选拔培养工程津门医学英才1人和青年医学新锐2人、天津市特聘讲座教授3人、天津市高校学科领军人才培养计划2人和中青年骨干创新人才培养计划5人。博士研究生导师10人,硕士研究生导师13人。

“十三五”以来,医院获批科研项目113项,其中国家自然科学基金20项、省部级课题25项、国际合作项目2项、横向课题56项,获课题经费共计2468.54万元;荣获中华医学科技三等奖1项、天津市科技进步二等奖1项、三等奖2项、天津医科大学科技成果奖1项;发表学术论文611篇,其中SCI收录247篇, JCR1区69篇;主编专著、译著12部;获授权专利18项,其中发明专利3项。科技影响力方面:2017年度入选“中国医院科技影响力”眼科学排行榜第八;2017年度眼科学高被引论文总量全国 Top 10 医院,名列第七;中国知网《医院科研产出统计与评价数据库》2017年度眼科学医院国内学术期刊发文统计排名第五。





Introduction of TMUEH

Tianjin Medical University Eye Hospital (TMUEH), previously known as Tianjin Medical University Eye Center commenced operation in 1989 as International Intraocular Implantation Training Center, which was founded with the donation and support of many international friends. TMUEH is a national A class tertiary and academic eye hospital combined the clinical work, education, research and training. TMUEH is the only affiliated eye hospital of Tianjin Medical University with postgraduate education for master and PhD in ophthalmology, master and PhD in optometry and post doc training program. In addition, TMUEH is the national clinical trail center for drug and medical instrument and the key discipline of Tianjin city, the eye health management center for children, the key lab of Tianjin city, bio-sample bank of Tianjin, the medical safety control center of Tianjin, the affiliated center for international scientific collaboration of Tianjin and the key discipline of Tianjin Medical University in 13th 5-year-plan, Tianjin employment trainee base.

The annual out-patient visits of TMUEH was almost 400 000, the surgical volume was 25 000. The hospital is specialized in the treatment of many common and rare ocular conditions. The 10-2-5 framework of TMUEH is composed of ten subspecialties including cataract, glaucoma, surgical retina, ocular trauma, ocular plastic & orbital disease, cornea & refractive surgery, medical retina & neuro-ophthalmology, uveitis & ocular immunology and traditional Chinese ophthalmology, two institutes - eye institute and orbital diseases institute, and five treatment centers including diabetic eye disease prevention and control center, refractive surgery center, strabismus and pediatric ophthalmology

center, myopic control center and optometry center.

The faculty of TMUEH comprises two recipients of special subsidy rewarded by state department, one expert rewarded by Tianjin city and various recognitions from the Tianjin city and the commission of health and planning of Tianjin. At the moment, TMUEH has 10 PhD mentors and 13 mentors for master degree.

Since the implementation of the 13th 5-year-plan, TMUEH achieved many progresses in scientific research and received 113 projects with funding, including 20 national projects, 25 municipal projects and 2 international collaborative projects. TMUEH achieved four scientific research awards including the 3rd price of Chinese Medical Scientific Technology award, the 2nd and 3rd price of Science and technology programs from the Tianjin Science and Technology Commission. TMUEH published 611 scientific papers, 247 of them were SCI, 69 of the SCI publications belongs to the JCI 1 region; 12 books and 18 patents. In 2017, TMUEH ranked the 8th place in the Chinese Scientific Influence of Hospitals of ophthalmology, the top 10 ophthalmic high citation rates in China and ranked 5th in Chinese publication of the ophthalmic hospital.



学科架构及科室介绍 Introduction

党委副书记 院长 Deputy Party Secretary Director

李筱荣 主任医师/教授 医学博士 博士生导师

副院长 Deputy Directors

赵少贞 主任医师/教授 医学博士 博士生导师

魏瑞华 主任医师/教授 医学博士 博士生导师

张晓敏 主任医师/教授 医学博士 博士生导师

黄桂红 高级会计师

党委书记 Party Secretary

魏瑞华 主任医师/教授 医学博士 博士生导师

党委副书记兼纪委书记 Deputy Party Secretary Secretary of the Commission for Discipline Inspection

张明 政工师 教育学硕士

名誉院长 Honorary Director

胡志城 教授 香港理工大学

学术委员会主任 Chairman of Academic Committee

李筱荣 主任医师/教授 医学博士 博士生导师

十大学科

白内障科 Cataract

顾问 张红 主任医师/教授 医学博士 博士生导师

学科负责人 田芳 主任医师 医学博士

成员 孙靖 主任医师 医学博士 硕士生导师

步绍翀 副主任医师 医学博士 硕士生导师

蒋元丰 主治医师 医学博士

滕贺 副主任医师 医学博士

梁景黎 主治医师 医学博士

陈曦腾 主治医师 医学博士

王铁成 副主任医师 医学博士

杨军 主治医师 医学博士

青光眼科 Glaucoma

顾问 季健 主任医师 硕士生导师

学科负责人 邢小丽 主任医师 医学博士

成员 刘爱华 主任医师 医学博士 硕士生导师

吕瀛娟 副主任医师 医学博士

郭如如 医师 医学硕士

刘伟 副主任医师 医学硕士

于波 主治医师 医学硕士

郝慧杰 研究实习生 理学硕士

眼底病外科 Surgical Retina

学科带头人 李筱荣 主任医师/教授 医学博士 博士生导师

学科负责人 胡博杰 主任医师/副教授 硕士生导师

成员 韩金栋 主任医师 医学博士 硕士生导师

张琰刚 副主任医师

李文博 副主任医师 医学博士

焦明菲 主治医师 医学博士

程朝晖 副主任医师

刘巨平 副主任医师 医学博士 硕士生导师

刘勃实 主治医师 医学博士

石怡 副主任医师

邵彦 副主任医师 医学博士 硕士生导师

王勇 主治医师 博士在读

屈光与角膜病科 Cornea & Refractive Surgery

学科带头人 赵少贞 主任医师/教授 医学博士 博士生导师

学科负责人 杨瑞波 副主任医师 医学博士 硕士生导师

成员 魏瑞华 主任医师/教授 医学博士 博士生导师

刘慧 主治医师 医学博士

杨柳 主治医师 医学博士

黄悦 副主任医师 医学博士 硕士生导师

贾喆 主治医师 医学博士

吴頔 主治医师 医学硕士

张琛 副主任医师 医学博士

黄淑兰 医师 医学硕士

眼眶病与眼整形科 Ocular Plastic & Orbital Disease

学科带头人 **孙丰源** 主任医师 博士生导师

眼眶病眼肿瘤科学科负责人 **唐东润** 主任医师/副教授 医学学士 硕士生导师

成员 **赵亮** 副主任医师 医学博士

简天明 主治医师 医学博士

黄晓明 主治医师 医学博士

眼整形美容科学科负责人 **朱利民** 副主任医师 医学硕士

成员 **何彦津** 主任医师/教授 医学学士 博士生导师

刘淑英 副主任医师 医学学士

李润贤 副主任医师

刘凤 副主任医师 医学学士

林婷婷 副主任医师/副教授 医学博士 硕士生导师

时速荣 副主任医师

眼底病内科与神经眼科 Medical Retina & Neuro-Ophthalmology

学科带头人 **李筱荣** 主任医师/教授 医学博士 博士生导师

学科负责人 **李志清** 主任医师 医学博士 博士生导师

成员 **于荣国** 副主任医师 医学硕士

杨旸 主治医师 医学博士

李嫦 医师 医学硕士

王林妮 主治医师 医学博士

邢东军 主治医师 博士在读

巩一博 医师 医学硕士

胡立影 主治医师 医学博士

斜视与小儿眼科 Strabismus & Pediatric Ophthalmology

学科负责人 **钱学翰** 主任医师 医学博士 博士生导师

成员 **华宁** 副主任医师/副教授 医学博士

宁玉贤 主治医师 医学博士

宋琳琳 医师 医学硕士

魏楠 副主任医师 医学博士 硕士生导师

祁晓丽 医师 医学硕士

葡萄膜炎与免疫眼科 Uveitis & Ocular Immune Diseases

学科带头人 **张晓敏** 主任医师/教授 医学博士 博士生导师
学科负责人

眼外伤科 Ocular Trauma

学科带头人 **李筱荣** 主任医师/教授 医学博士 博士生导师

学科负责人 **任新军** 副主任医师 医学博士

成员 **柯屹峰** 主治医师 医学博士

谭亮章 主治医师 博士在读

中医眼科 Ophthalmology of Traditional Chinese Medicine

学科负责人 **刘文** 副主任医师 医学硕士

成员 **王一帆** 医师 医学硕士

匡薪漪 医师 医学硕士

二个研究所

眼科研究所 Eye Institute

所长 **李筱荣** 主任医师/教授 医学博士 博士生导师

常务副所长 **张晓敏** 主任医师/教授 医学博士 博士生导师

成员 **张琰** 研究员 神经科学博士 博士生导师

东莉洁 副研究员 免疫学博士 硕士生导师

张明亮 助理研究员 工学博士

杨付花 助理研究员 医学博士

张敬怡 研究实习生 医学硕士

程丽娜 研究实习生 医学硕士

刘勋 主治医师 硕士在读

安金颖 研究实习生 医学硕士

陈爽 医学硕士

倪天雯 博士后 医学博士

姚旭阳 博士后 临床医学博士

眼眶病研究所 Orbital Disease Institute

名誉所长 **宋国祥** 主任医师/教授 博士生导师

所长 **孙丰源** 主任医师 博士生导师

成员 **唐东润** 主任医师/副教授 医学学士 硕士生导师

何彦津 主任医师/教授 医学学士 博士生导师

赵亮 副主任医师 医学博士

林婷婷 副主任医师/副教授 医学博士 硕士生导师

朱利民 副主任医师 医学硕士

简天明 主治医师 医学博士

黄晓明 主治医师 医学博士

五个中心

糖尿病眼病防治中心 Diabetic Eye Disease Prevention and Control Center

学科带头人	李筱荣 主任医师/教授 医学博士 博士生导师	学科负责人	邵彦 副主任医师 医学博士 硕士生导师
成员	胡博杰 主任医师/副教授 医学硕士 硕士生导师 李志清 主任医师 医学博士 博士生导师 胡立影 主治医师 医学博士 韩金栋 主任医师 医学博士 硕士生导师 于荣国 副主任医师 医学硕士 杨旸 主治医师 医学博士 刘巨平 副主任医师 医学博士 硕士生导师 王林妮 主治医师 医学博士 李嫦 主治医师 医学硕士 张珑俐 副主任医师 焦明菲 主治医师 医学博士 巩一博 医师 医学硕士 程朝晖 副主任医师 王勇 主治医师 博士在读 李文博 副主任医师 医学博士 刘勃实 主治医师 医学博士 石怡 副主任医师 博士在读 邢东军 主治医师 博士在读		

近视激光治疗中心 Refractive Laser Treatment Center

学科带头人	赵少贞 主任医师/教授 医学博士 博士生导师	学科负责人	黄悦 副主任医师 医学博士 硕士生导师
成员	魏瑞华 主任医师/教授 医学博士 博士生导师 贾喆 主治医师 医学博士 杨瑞波 副主任医师 医学博士 硕士生导师 黄淑兰 医师 医学硕士 张琛 副主任医师 医学博士 杨柳 主治医师 医学博士 刘慧 主治医师 医学博士 吴岷 主治医师 医学硕士		

斜视与小儿眼病诊疗中心 Pediatric Ophthalmology and Strabismus Center

学科带头人/负责人	钱学翰 主任医师 医学博士 博士生导师		
成员	华宁 副主任医师/副教授 医学博士 宁玉贤 主治医师 医学博士 宋琳琳 医师 医学硕士 魏楠 副主任医师 医学博士 硕士生导师 祁晓丽 医师 医学硕士		

临床研究中心 Clinical Research Center

学科带头人	赵少贞 主任医师/教授 医学博士 博士生导师	学科负责人	刘巨平 副主任医师 医学博士 硕士生导师
成员	胡立影 主治医师 医学博士 石羽 主管护师 大学本科 高飞 研究实习员 医学硕士 陈晨 护师 医学硕士		

视光中心 Optometry Center

学科带头人	魏瑞华 主任医师/教授 医学博士 博士生导师	学科负责人	杜蓓 讲师/主治医师 医学博士
成员	粘红 研究员 生理学博士 博士生导师 刘琳 副主任医师 医学博士 李颖 主管技师 医学硕士 韩丁 讲师/医师 医学博士 刘珠珠 主治医师 医学硕士 林伟平 技师 医学硕士 张红梅 讲师/医师 医学博士 贺美男 医师 医学硕士 谷天瀑 技师 医学硕士 祝颖 讲师/医师 医学硕士 董彪 高级验光技师(及验光配镜部) 大学本科 厉娜 技师 硕士在读		

其它科室

特殊检查科 Special Examination Department

负责人 **林松** 副主任技师 医学硕士

成员 **漆晨** 副主任医师 医学学士 **胡雅楠** 主治医师 医学硕士 **王抒阳** 医师 医学硕士 **宫雪** 技师 医学硕士
李蕾 副主任医师 大学本科 **秦鲁宁** 主管技师 医学学士 **王婷婷** 技师 医学硕士 **陈璐** 技师 大学本科
赵乐冬 主治医师 医学硕士 **张敏** 技师 医学学士 **佟少强** 技师 大学本科

检验科 Clinical Laboratory

负责人 **侯光华** 主管技师 大学本科

成员 **马文江** 副主任技师 工学博士 **李珺妍** 技师 医学学士
王俊妨 主管技师 医学硕士
孙鹏 主管技师 医学学士
李春艳 主管技师 医学学士

药剂科 Pharmacy Section

负责人 **魏会宇** 副主任药师 医学学士

药师 **马永建** 主管药师 **陈秀博** 药师
张丽 主管药师 **董欣宜** 药师
霍焱 主管药师 **吴雨霖** 药士
仇雅洁 主管药师 **张佳成** 药士
赵庆芳 主管药师

麻醉科 Anesthesiology Department

负责人 **刘雁** 副主任医师 医学学士

成员 **任洪远** 主治医师 医学学士 **张轶** 医师 医学硕士
王维 主治医师 医学硕士 **王金笑迎** 医师 医学学士
孙艳存 主治医师 医学硕士 **马文娟** 医师 医学学士

内科 Medical Department

负责人 **李梅** 副教授 医学博士

成员 **张文立** 主治医师 医学学士
戴艳 主治医师 医学学士

医院感染管理科 Infection Control Service

负责人 **张春晓** 副主任护师 大学本科

科助理 **刘青** 副主任护师 大学本科

预防保健科 Prevention and Health Care Department

负责人 **张春晓** 副主任护师 大学本科

科助理 **刘婷** 主管护师 大学本科

护理部 Nursing Service

护理部主任 **刘华** 副主任护师 医学硕士

总护士长 **黄绍辉** 主管护师 大学本科

护士长 **尚轶** 主管护师 大学本科 **陈静** 主管护师 大学本科 **刘琳** 主管护师 大学本科
严晶 主管护师 医学硕士 **靳芝** 护师 大学本科 **胡丹** 主管护师 大学本科

视光学院 Faculty of the Optometry School

院长 **李筱荣** 主任医师/教授 医学博士 博士生导师

主管领导 **魏瑞华** 主任医师/教授 医学博士 博士生导师

学生办公室负责人 **于丽娜** 高级政工师 管理学硕士

教学办公室负责人 **李静** 研究实习员 硕士在读

成员 **杜蓓** 讲师 医学博士 **郭俊来** 实验师 医学硕士 **张淳** 研究实习员 理学学士
韩丁 讲师 医学博士 **梁蕙** 实验师 医学硕士 **刘婧妍** 研究实习员 理学学士
张红梅 讲师 医学博士 **韩林** 实验师 医学硕士 **苏强** 助教 工学博士
张洪波 讲师 医学硕士 **鲁向阳** 实验师 大学本科 **韦燕凯** 助教 医学博士
祝颖 讲师 医学硕士 **孙媛媛** 护师 大学本科 **王颀** 助教 医学博士
张艳龙 讲师 博士在读

天津医科大学眼科医院专家（上午）出诊一览表

Specialist Clinic at a Glance

时间	诊室科目	白内障	青光眼	眼底病 外科	神经眼科 & 糖网	新生儿	屈光角膜	准分子& 干眼门诊	眼眶病 眼肿瘤	眼整形 美容科	免疫眼科	小儿眼科	低视力& 视光门诊	综合眼科	中医眼科
星期一	主任	田芳	刘爱华	胡博杰 韩金栋	杨光		赵少贞 (特需)	赵少贞 (准)	唐东润 (特需)						
	副主任	王铁成		李文博	于荣国	张珑俐	黄悦	张琛 (准)	赵亮	刘淑英 林婷婷		华宁			
星期二	主任	孙靖	季建 (特需)		李志清				孙丰源 (特需)		张晓敏				
	副主任	滕贺 步绍肿	吕瀛娟	张珑俐 程朝晖 刘巨平			杨瑞波			林婷婷		魏楠		时速荣	
星期三	主任		邢小丽		李筱荣 (特需)		赵少贞 (特需)	魏瑞华 (干眼) 赵少贞 (准)							
	副主任	王铁成 滕贺		邵彦 文博 怡			张琛	杨瑞波 (准)		刘凤		魏楠		李润贤	刘文
星期四	主任	张红 (特需) 田芳	刘爱华	韩金栋	李志清		魏瑞华	魏瑞华 (准)			张晓敏 (特需)	钱学翰			
	副主任			程朝晖 刘巨平				黄悦 (准)		刘淑英 林婷婷				时速荣	
星期五	主任	孙靖	邢小丽	石怡	王淑玲 (糖网)										
	副主任	步绍肿		张珑俐	于荣国		杨瑞波		赵亮	刘凤			刘琳	李润贤	
星期六	主任	田芳													
	副主任	步绍肿	吕瀛娟				张琛			朱利民		华宁			刘文
星期日	主任	孙靖										钱学翰			王淑玲
	副主任	滕贺		邵彦			杨瑞波					魏楠			刘文

天津医科大学眼科医院普诊一览表（上午）

General Clinic at a Glance

时间	诊室	普 诊 区						中医 诊区	眼底 糖网	白内障 中心	小儿 眼科	视光 门诊
		星期一	祁媛媛	蒋元丰	邢东军	赵今稚			黄晓明	匡薪铤	王林妮 胡立影	
星期二	梁景黎	王晴	谭亮章	郭晨	刘勃实	李姚玲	黄晓明	王一帆	邢东军		祁晓丽	张红梅 刘珠珠
星期三	赵方宇	苏睿虹	于波	陈曦腾	焦明菲			匡薪铤	王林妮 邢东军 (糖网)			韩丁 杜蓓
星期四	赵方宇	杨柳	谭亮章	陈曦腾	刘勃实		赵今稚	匡薪铤	王林妮 胡立影 (糖网)	梁景黎	宋琳琳	祝颖 李颖
星期五	于波	简天明	焦明菲	崔雪皓	刘勃实	温凯	柯屹峰	王一帆	邢东军	梁景黎	宁玉贤 杨晓彤	李颖
星期六			谭亮章					王一帆			宁玉贤 曾孝宇	张红梅 贺美男
星期日			焦明菲								祁晓丽	韩丁 李颖

天津医科大学眼科医院专家（下午）出诊一览表

Specialist Clinic at a Glance

时间	诊室科目	白内障	青光眼	眼底病 外科	神经眼科 & 糖网	新生儿	屈光角膜	准分子& 干眼门诊	眼肿瘤 眼眶病	眼整形 美容科	免疫眼科	小儿眼科	低视力& 视光门诊	综合眼科	中医眼科
星期一	主任	孙靖	邢小丽				魏瑞华			何彦津 (特需)					
	副主任	王铁成		张琰俐 石怡				张琛 (干眼)		朱利民			刘琳		刘文
星期二	主任	田芳	季建 (特需) 刘爱华			李志清						钱学翰			
	副主任			程朝晖 邵彦	于荣国 (糖网)				赵亮				刘琳	李润贤 时速荣	刘文
星期三	主任			胡博杰	王淑玲										
	副主任	滕贺	吕瀛娟	李文博 石怡	于荣国		黄悦	杨瑞波 (干眼)		刘淑英 朱利民		华宁	刘琳		刘文
星期四	主任			韩金栋	李志清 (糖网)				唐东润						杨光
	副主任	步绍翀	吕瀛娟	程朝晖 刘巨平		于荣国		黄悦 (干眼)				华宁		时速荣	
星期五	主任												张晓敏 (特需)		
	副主任	王铁成		邵彦					赵亮	朱利民				李润贤 赵亮	
星期六	主任														
	副主任	步绍翀		李文博									刘琳	王铁成 赵亮	
星期日	主任			李筱荣 (特需隔周)									张晓敏 (特需)		
	副主任											魏楠			

天津医科大学眼科医院普诊一览表（下午）

General Clinic at a Glance

诊室 时间	普 诊 区							中医 诊区	眼底 糖网	白内障 中心	小儿 眼科	视光 门诊
	星期一	贾喆	焦明菲	栗勇涛	柯屹峰			王晴	匡薪铄	胡立影	梁景黎	宁玉贤
星期二	吴頔	赵方宇	乐毅	黄晓明	李姚玲	崔雪皓	茹玉莎	王一帆	邢东军	蒋元丰	祁晓丽 宋琳琳	杜蓓
星期三	祁媛媛	黄淑兰	崔雪皓		郭晨			匡薪铄	王林妮 (糖网) 李 嫦		杨晓彤	贺美男
星期四	简天明	苏睿虹	王晴	郭如如	李姚玲	茹玉莎	温凯	王一帆	杨 旸 王 秀		宁玉贤	杜 蓓 刘珠珠
星期五	刘圆媛	乐毅	郭如如	栗勇涛	于波	杨 旸	王秀	王一帆		陈曦腾		李 颖 贺美男
星期六			谭亮章					王一帆			宁玉贤 曾孝宇	贺美男 祝 颖
星期日			焦明菲					匡薪铄			宋琳琳 杨晓彤	李 颖 刘珠珠

以上信息仅供参考，就诊前请致电022-86428810确认出诊情况。

2022年学术活动一览 Programme Calendar

备注：以下信息仅供参考,具体时间及地点请以通知为准。

4月2日-3日

神经眼科论坛暨眼底病多模式影像学习班

Neuro-ophthalmology Symposium & Multimodal Fundus Imaging Class

2月

2月12日

天津视网膜高峰论坛
Tianjin Retinal Summit

4月16日

新生儿致盲眼病筛查培训班

Screening of Common Ophthalmopathy Leading to Blindness in Newborn Class

4月

4月23日

角膜及眼表疾病规范化诊疗培训班

Training Course on Standardized Diagnosis and Treatment of Corneal and Ocular Surface Diseases

4月

2022级博、硕士研究生复试

Postgraduate Re-examination of Grade 2022

5月

5月23日-24日

儿童青少年眼健康与近视筛查技术培训班

Children and Adolescents Eye Health and Myopia Screening Technology Course

5月

2019级博、硕士研究生答辩

The Defences of Master's and Doctoral Degree of Grade 2019

7月2日-3日

眼外伤的诊断与处理高级研修班

Advanced Training Course on the Diagnosis and Treatment of Ocular Trauma

7月

7月9日

白内障手术新进展培训班

Advanced Cataract Surgery Training Course

7月16日

白内障超声乳化手术培训班

Cataract Phacoemulsification Training Course

8月

8月7日

2022津门青光眼论坛

2022 Tianjin Glaucoma Forum

7月

第八届眼生物测量学习班

Ocular Biometry Training Course

8月20日

眼科临床研究学术会

The Congress of Clinical Research in Ophthalmology

9月1日-3日

全国眼科超声医学学术会议

The Chinese Academy of Ocular Ultrasound

全国眼眶病眼影像继教学习班

Orbital Disease and Imageology Course

9月

2021级博、硕士研究生开题报告

The Research Proposal of the Graduate Students of Grade 2021

9月24日

天津国际视网膜论坛暨临床病例讨论会

2022 Tianjin International Retina Day

SEPTEMBER

9月

10月15日-16日

常见眼病中西医影像量化评价及辩证治疗提高班

Quantitative Evaluation of Imaging from the Perspective of Traditional Chinese and Western Medicine and Syndrome Differentiation Treatment of Common Eye Diseases Class

10月24日-28日

硬性透气性角膜接触镜临床应用规范化培训

Rigid Gas Permeable Contact Lens in Clinic Standardized Training Course

10月

基层儿童眼保健培训班

Training Course for Primary Eye Care of Children

10月30日

小儿玻璃体视网膜疾病诊疗进展研讨会

Advancement of the Pediatric Vitreoretinal Diseases

OCTOBER

10月

11月

11月25日

第二十一届青年论文报告会 (英文专场)

The 21st Youth Paper Competition

NOVEMBER

11月12日

高度近视防治培训班

Training Course of High Myopia Management

11月26日

葡萄膜炎规范化诊疗培训班

Training Course on Standardized Diagnosis and Treatment of Uveitis

继续医学教育委员会

Continuing Medical Education Committee

名誉顾问 Honorary Senior Advisor

Associate Prof. Ian Yeo 副教授
新加坡国立眼科中心

Deputy Medical Director
Head, Training and Education
Singapore National Eye Centre

主任委员 Chairman

李筱荣 Prof. Li Xiaorong, M.D. Ph.D
医学博士、博士生导师
医大眼院、眼视光学院党委副书记
医大眼院、眼视光学院院长
眼底病外科

Doctoral Supervisor
Deputy Party Secretary
Director
Surgical Retina

副主任委员 Vice Chairmen

孙丰源 Prof. Sun Fengyuan
博士生导师
眼眶病与眼整形科

Doctoral Supervisor
Ocular Plastic & Orbital Diseases

赵少贞 Prof. Zhao Shaozhen, M.D. Ph.D
医学博士、博士生导师
医大眼科医院、眼视光学院副院长
屈光与角膜病科、近视激光治疗中心

Doctoral Supervisor
Deputy Director
Cornea & Refractive Surgery, Refractive Surgery Center

魏瑞华 Prof. Wei Ruihua, M.D. Ph.D
医学博士、博士生导师
医大眼科医院、眼视光学院党委书记
屈光与角膜病科、近视激光治疗中心

Doctoral Supervisor
Party Secretary
Cornea & Refractive Surgery, Refractive Surgery Center

张晓敏 Prof. Zhang Xiaomin, M.D. Ph.D
医学博士、博士生导师
医大眼科医院、眼视光学院副院长
葡萄膜炎与免疫眼科

Doctoral Supervisor
Deputy Director
Uveitis & Ocular Immune Diseases

黄桂红 Mrs. Huang Guihong
高级会计师
医大眼科医院、眼视光学院副院长

Senior Accountant
Deputy Director

主任委员助理 Chairman Assistant

步绍肿 Dr. Bu Shaochong, MD, PhD

医学博士
 硕士生导师
 白内障科

Master Supervisor
 Cataract

委员 Members

田芳
 Dr. Tian Fang
 白内障科
 Cataract

邢小丽
 Dr. Xing Xiaoli
 青光眼科
 Glaucoma

胡博杰
 Dr. Hu Bojie
 眼底病外科
 Surgical Retina

黄悦
 Dr. Huang Yue
 屈光与角膜病科
 Cornea & Refractive Surgery

唐东润
 Prof. Tang Dongrun
 眼眶病眼肿瘤科
 Orbital Diseases & Ocular Tumor

朱利民
 Dr. Zhu Limin
 眼整形美容科
 Oculoplastic Service

李志清
 Dr. Li Zhiqing
 眼底病内科与神经眼科
 Medical Retina &
 Neuro-Ophthalmology

钱学翰
 Dr. Qian Xuehan
 斜视与小儿眼科
 Strabismus & Pediatric Ophthalmology

杜蓓
 Dr. Du Bei
 视光中心
 Optometry Center

刘文
 Dr. Liu Wen
 中医眼科
 Ophthalmology of Traditional
 Chinese Medicine

徐一凡
 Mrs. Xu Yifan
 科教科
 Science & Education Department

林婷婷
 Dr. Lin Tingting
 人事科
 Human Resources Department
 眼整形美容科
 Oculoplastic Service

刘颖
 Mrs. Liu Ying
 财务科
 Financial Department

李文博
 Dr. Li Wenbo
 眼科学教研室
 Teaching & Research Office on
 Ophthalmology

李淼
 Mrs. Li Miao
 研究生科
 Graduate Department

继教办公室 CME Office

● **办公室主任** Office Manager

徐一凡
 Mrs. Xu Yifan

● **办公室成员** Office Members

杨荔
 Mrs. Yang Li

李淼
 Mrs. Li Miao

杜静
 Mrs. Du Jing

王志娜
 Mrs. Wang Zhina

陈卓
 Mrs. Chen Zhuo

继教学分分类及学分要求

按照继续医学教育活动的性质，分为I类学分和II类学分两类，两类学分不可互相代替。

(一) I类学分包括

- 1.国家级继续医学教育项目：由全国继续医学教育委员会、国家中医药管理局中医药继续教育委员会评审、批准并公布的项目。
- 2.天津市级继续医学教育项目：由天津市继续医学教育委员会评审、批准并公布的项目。
- 3.国家级学分可以替代天津市级学分,天津市级学分不能替代国家级学分。

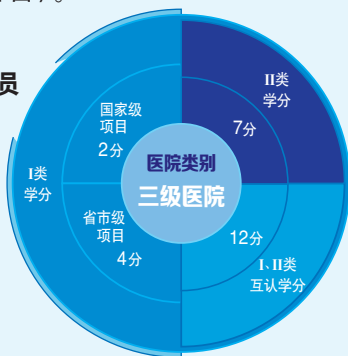
(二) II类学分包括

- 1.外出进修
- 2.有计划、有考核的自学
- 3.国际性、全国性、省际、省级学术会议
- 4.在学术刊物上发表论文
- 5.出版学术著作
- 6.专题调研和业务考察后撰写的调研、考察报告
- 7.单位组织的临床病例讨论会、学术讲座、技术操作示教、手术示范、新技术推广等
- 8.科研立项
- 9.其他II类学分

三级医院卫生技术人员各类继教学分比例要求如下


- 1.医务人员参加继续医学教育所获的I类和II类学分，在全国范围内当年均为有效。
- 2.初级职称人员全年度总学分25分为继教合格，不限制I类和II类继续医学教育学分比例。
- 3.中级及以上职称人员全年度总学分25分为继教合格，I类和II类继续医学教育学分所补充比例不超过该类别学分总值的50%（详见下图）。

中级、高级卫生技术人员 最低应取得学分



4.参加住院医师规范化培训、专科医师规范化培训、助理全科医生培训、累计6个月及以上脱产进修（包括国外）并考核合格者、天津市级及以上科技成果奖励项目负责人、抗击新冠病毒肺炎一线人员、援疆援藏援甘等累计6个月及以上人员，可视为当年继续医学教育合格。

5.远程继续医学教育机构不得直接向学员授予学分，需经天津市卫生健康委继续医学教育办公室核实后发放相应学分。



希波克拉底誓言

作为一名医疗工作者，我正式宣誓：

把我的一生奉献给人类；

我将首先考虑病人的健康和幸福；

我将尊重病人的自主权和尊严；

我要保持对人类生命的最大尊重；

我不会考虑病人的年龄、疾病或残疾、信条，民族起源、性别、国籍、

政治信仰、种族、性取向、社会地位,或任何其他因素；

我将保守病人的秘密，即使病人已经死亡；

我将用良知和尊严，按照良好的医疗规范来践行我的职业；

我将继承医学职业的荣誉和崇高的传统；

我将给予我的老师、同事和学生应有的尊重和感激之情；

我将分享我的医学知识，造福患者和推动医疗进步；

我将重视自己的健康，生活和能力，以提供最高水准的医疗；

我不会用我的医学知识去违反人权和公民自由，即使受到威胁；

我庄严地、自主地、光荣地做出这些承诺。

Hippocrates: The Oath of Medicine

You do solemnly swear, each by whatever he or she holds most sacred

That you will be loyal to the Profession of Medicine and just and generous to its members

That you will lead your lives and practice your art in uprightness and honor

That into whatsoever house you shall enter, it shall be for the good of the sick to the utmost of your power, your holding yourselves far aloof from wrong, from corruption, from the tempting of others to vice

That you will exercise your art solely for the cure of your patients, and will give no drug, perform no operation, for a criminal purpose, even if solicited, far less suggest it

That whatsoever you shall see or hear of the lives of men or women which is not fitting to be spoken, you will keep inviolably secret

These things do you swear. Let each bow the head in sign of acquiescence

And now, if you will be true to this, your oath, may prosperity and good repute be ever yours; the opposite, if you shall prove yourselves forsworn.



目录

1 医技业务讲座

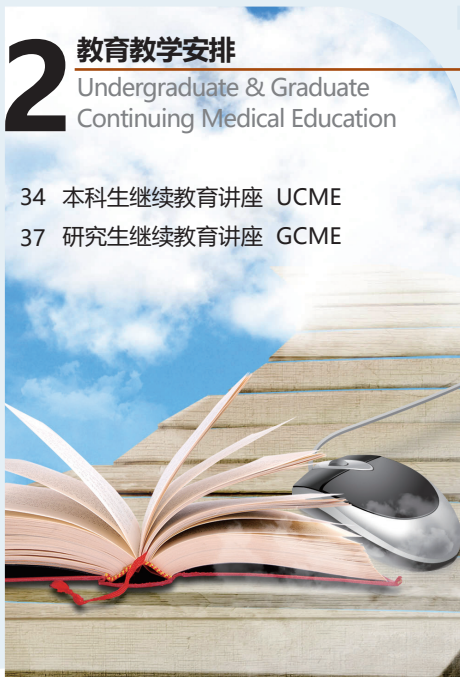
Programme for Ophthalmologists & Technicians

- 20 亚学科专题讲座 Subspecialty Seminar
- 25 系统教学 Systemic Education
- 26 英语发言展示 English Presentation
- 26 眼科住院医师临床技能竞赛 Clinical Skill Competition for Residents
- 26 视觉的科技创新和人文关怀 Technology & Humanity about Vision
- 27 专业英语 Academic English
- 27 高年资医生授课 Lectures by Veteran Doctors
- 28 外请专家讲座 Lectures by Invited Speakers
- 29 病例报告会 Case Report
- 30 青年医师手术展示 Surgical Demonstration by Young Doctors
- 31 眼底病读片会 FFA Reading Club
- 31 季度考核 Examination

2 教育教学安排

Undergraduate & Graduate Continuing Medical Education

- 34 本科生继续教育讲座 UCME
- 37 研究生继续教育讲座 GCME



Contents

TMUVEH

CME

2022

3 其他业务学习安排

Other Training Programme

- 40 住院医师规范化培训学员发言展示 Lectures by Trainees for Resident Standardized Training
- 42 护理业务讲座 Nursing Seminar
- 46 临床研究讲座 Clinical Research Seminar
- 47 药、检、技专题讲座 Special Examination, Drug & Laboratory Test Lectures
- 47 导师培训 Training for Tutors
- 48 视光中心专题讲座 Optometry Seminar
- 48 科研专题讲座 Programme on Scientific Research
- 49 医疗安全讲座 Medical Safety Lectures
- 49 病案质控系列讲座 Lecture Series of Medical Record Quality Control
- 50 眼科研究所特聘教授讲座 Lectures by Distinguished Professors of Eye Institute
- 53 业务学习主持人安排 Schedule of the Hosts

4 成果

Achievements

- 56 2021年发表SCI论文统计一览表 Academic Papers Published in SCI Journals in 2021
- 60 2021年我院外出参会人员发言统计 Conference Presentations in 2021
- 66 2021年继续教育回顾 Review of CME Programme in 2021

5 工具

Tools

- 76 眼科常用数表 Ophthalmic Table of Constants
- 78 最新SCI收录眼科学期刊文献计量学指标 From Journal Citation Reports
- 81 2022年部分国内外眼科学术会议一览 Conferences in 2022
- 83 2022年继教日历 CME Calendar of 2022

01



CME2022 Continuing Medical Education
继续医学教育计划 Programme

医技业务讲座

Programme for Ophthalmologists & Technicians

亚学科专题讲座
Subspecialty Seminar

系统教学
Systemic Education

英语发言展示
English Presentation

眼科住院医师临床技能竞赛
Clinical Skill Competition for Residents

视觉的科技创新和人文关怀
Technology & Humanity about Vision

专业英语
Academic English

高年资医生授课
Lectures by Veteran Doctors

外请专家讲座
Lectures by Invited Speakers

病例报告会
Case Report

青年医师手术展示
Surgical Demonstration by Young Doctors

眼底病读片会
FFA Reading Club

季度考核
Examination

亚学科专题讲座
Subspecialty Seminar

白内障科 Cataract Seminar

主持人 步绍翀

主题：青白手术论坛

点评专家 孙靖、滕贺

一月
06日

题目	PACG生物学参数的提示 The indications of biological parameters in PACG	讲者	田芳 Tian Fang
	PACG中晶状体的处理 The management of the lens in PACG	讲者	邢小丽 Xing Xiaoli

主题：晶状体或人工晶状体脱位

点评专家 田芳、王铁成

一月
13日

题目	人工晶体的倾斜与偏心 IOL tilt and decentration	讲者	孙靖 Sun Jing
	晶状体半脱位手术治疗的临床探讨 Clinical study on surgical treatment of lens subluxation	讲者	滕贺 Teng He

青光眼科 Glaucoma Seminar

主持人 邢小丽

主题：青光眼新进展

点评专家 待定

二月
10日

题目	青光眼药物治疗新进展 Advancement of glaucoma medical treatment	讲者	刘爱华 Liu Aihua
	青光眼神经保护 Neuroprotection of glaucoma	讲者	吕瀛娟 Lv Yingjuan
	青光眼微创手术 Minimally invasive glaucoma surgery	讲者	邢小丽 Xing Xiaoli

主题：青光眼指南解读

点评专家 待定

二月
17日

题目	青光眼筛查及病史询问和体格检查 Screening, history inquiry and physical examination of glaucoma	讲者	于波 Yu Bo
	POAG及高眼压症 Primary open-angle glaucoma and ocular hypertension	讲者	吕瀛娟 Lv Yingjuan
	PACG与原发闭角型青光眼 Primary angle closure glaucoma and primary angle closure	讲者	刘爱华 Liu Aihua

斜视与小儿眼科 Strabismus & Pediatric Ophthalmology Seminar

主持人 钱学翰 主题：儿童发育性眼病 点评专家 钱学翰、华宁

三月 03日	题目	儿童远视储备与调节发育 Hyperopia reserve and regulatory development in children	讲者	钱学翰 Qian Xuehan
		先天性纤维血管瞳孔膜的诊断治疗 Management of congenital fibrovascular pupillary membranes		华宁 Hua Ning
		先天性眼睑发育不良对屈光及视觉发育的影响 Influence of congenital eyelid dysplasia on refractive and visual development		魏楠 Wei Nan

眼底病外科 Surgical Retina Seminar

主持人 胡博杰 主题：PDR手术 点评专家 李筱荣

四月 07日	题目	糖尿病视网膜病变手术治疗的术前、术中和术毕 PDR treatment before,during and after surgery	讲者	焦明菲 Jiao Mingfei
		糖尿病视网膜病变手术中“膜术” Treatment of proliferative membrane in PDR surgery		张珑俐 Zhang Longli

主持人 刘巨平 主题：黄斑手术 点评专家 张珑俐

七月 14日	题目	黄斑界面疾病手术进展 The advancement in surgery for macular interface diseases	讲者	程朝晖 Cheng Zhaohui
		高度近视HMRD玻切手术治疗 Vitrectomy for macular hole retinal detachment in high myopia		韩金栋 Han Jindong

眼底病内科与神经眼科 Medical Retina & Neuro-Ophthalmology

主持人 于荣国 主题：Leber遗传性视神经病变 点评专家 李志清、于荣国

四月 14日	题目	Leber遗传性视神经病变 Leber hereditary optic neuropathy	讲者	李志清 Li Zhiqing
		Leber遗传性视神经病变病例报告分享 A case of Leber hereditary optic neuropathy		邢东军 Xing Dongjun



屈光与角膜病科 Cornea & Refractive Surgery

主持人 黄悦

主题：屈光手术

点评专家 黄悦、赵少贞

五月
05日

题目	如何选择适合你的近视手术? Options in refractive surgery	黄悦 Huang Yue
	屈光手术之全飞秒激光近视手术 Small incision lenticule extraction	讲者 赵少贞 Zhao Shaozhen
	屈光手术之ICL晶体植入术 Posterior chamber implantable collamer lens implantation	杨瑞波 Yang Ruibo

主持人 张琛

主题：不同年龄层干眼精细化诊疗规范

点评专家 赵少贞、魏瑞华

五月
19日

题目	儿童干眼的临床特点 Clinical characteristics of dry eye in children	魏瑞华 Wei Ruihua
	中青年干眼的临床特点 Clinical characteristics of dry eye in young and middle-aged	讲者 张琛 Zhang Chen
	老年性干眼的临床特点 Clinical characteristics of dry eye in the aged	黄悦 Huang Yue



主持人 张琛

主题：角膜病

点评专家 黄悦、赵少贞

十一月
10日

题目	免疫性角膜病诊治进展 Progress in diagnosis and treatment of immuno-keratoconjunctivitis	赵少贞 Zhao Shaozhen
	药毒性角结膜病变 Drug-induced keratoconjunctivitis	讲者 杨瑞波 Yang Ruibo
	角膜病病例讨论一例 Case Report:Keratitis	刘慧 Liu Hui



眼眶病眼肿瘤科 Orbital Diseases & Ocular Tumor Seminar

主持人 唐东润

主题：眼眶整形疾病诊断与治疗

点评专家 孙丰源

六月
02日

题目	眼眶及眶周脓肿的诊断及手术治疗 Diagnosis and surgical treatment of orbital and periorbital abscess	讲者	赵亮 Zhao Liang
	上睑下垂的手术治疗 The surgical design of ptosis	讲者	简天明 Jian Tianming
	眼眶病例报告 Orbital disease case report	讲者	黄晓明 Huang Xiaoming

眼整形美容科 Oculoplastic Seminar

主持人 朱利民

主题：眼部美容手术

点评专家 何彦津

六月
09日

题目	如何让眼睛变得更美 How to make the eyes more beautiful?	讲者	朱利民 Zhu Limin
	眼部手术的审美设计和病例分享 Aesthetic design and case reports of ophthalmic plastic surgery	讲者	刘淑英 Liu Shuying
	眼周年轻化的手术与非手术治疗 Surgical & non-surgical treatment of periocular rejuvenation	讲者	姚庆君 Yao Qingjun

眼外伤科 Ocular Trauma Seminar

主持人 任新军

主题：眼外伤

点评专家 韩金栋、程朝晖

七月
07日

题目	睫状体离断缝合手术的进展 The progress in ciliary body detachment surgery	讲者	柯屹峰 Ke Yifeng
	人工晶状体悬吊术的进展 The advance in intraocular lens suspension	讲者	谭亮章 Tan Liangzhang
	人工晶体巩膜内固定术在眼外伤中的应用 Application of intrascleral IOL fixation in ocular trauma	讲者	任新军 Ren Xinjun

中医眼科 Ophthalmology of Traditional Chinese Medicine Seminar

主持人 刘文

主题：眼肌麻痹的中医治疗对策

点评专家 杨光、王淑玲

八月
04日

题目	眼肌直刺在麻痹性斜视中的应用 Direct irritation on paralytic ocular muscles on the treatment of paralytic strabismus	讲者	匡薪铸 Kuang Xinqi
	眼肌麻痹的中医外治疗法简介 Introduction of TCM external therapy of ophthalmoplegia	讲者	王一帆 Wang Yifan
	麻痹性斜视的中医治疗进展 Progress in TCM treatment of paralytic strabismus	讲者	刘文 Liu Wen

眼科研究所 Eye Institute Seminar

主持人 安金颖 主题：眼科应用研究 点评专家 张晓敏、张琰

九月 01日	题目	糖酵解代谢障碍对眼科疾病的影响及其潜在药物靶点 Effects of glycolysis metabolic disorder on ophthalmic diseases and its potential drug targets	讲者	东莉洁 Dong Lijie
	题目	中药活性植物成分在糖尿病视网膜病变中的应用 Application of active phytoconstituents in Chinese herbal medicine for diabetic retinopathy	讲者	倪天雯 Ni Tianwen

葡萄膜炎与免疫眼科 Uveitis and Ocular Immune Disease Seminar

主持人 程朝晖 主题：葡萄膜炎 点评专家 张琰俐、程朝晖

十月 13日	题目	结核性葡萄膜炎 Tuberculous uveitis	讲者	张晓敏 Zhang Xiaomin
	题目	儿童葡萄膜炎 Pediatric uveitis	讲者	孙楠 Sun Nan

视光中心 Optometry Center Seminar

主持人 杜蓓 主题：特殊角膜接触镜的临床应用 点评专家 魏瑞华、黄悦

十一月 13日	题目	圆锥角膜的诊断和光学矫正 Diagnosis and optical correction of keratoconus	讲者	魏瑞华 Wei Ruihua
	题目	近视防控方案中离焦软镜适配儿童的选择 Selection of children with soft defocus lenses in myopia prevention and control strategy	讲者	杜蓓 Du Bei
	题目	角膜塑形镜控制儿童近视进展的有效性及其影响因素分析 Effectiveness and influencing factors of orthokeratology lens in myopia control	讲者	林伟平 Lin Weiping

临床研究中心 Clinical Research Center Seminar

主持人 刘巨平 主题：临床研究讲座 点评专家 赵少贞

十二月 08日	题目	真实世界研究的统计分析方法选择 Selection of statistical analysis methods for real world research	讲者	高飞 Gao Fei
	题目	临床研究选题的思维创新 Innovation of clinical research topic selection	讲者	刘巨平 Liu Juping
	题目	如何看待临床研究 The thinking of clinical research	讲者	胡立影 Hu Liying

系统教学

Systemic Education

一月

20日 黄斑裂孔手术新进展
Progress in macular hole surgery

胡博杰
Hu Bojie

27日 孔源性视网膜脱离
Rhegmatogenous retinal detachment

李文博
Li Wenbo

二月

10日 AION的鉴别诊断
Differential diagnosis of AION

于荣国
Yu Rongguo

三月

17日 青光眼视野检查
Glaucoma visual field examination

邢小丽
Xing Xiaoli

24日 青光眼药物治疗
Medical treatment of glaucoma

刘爱华
Liu Aihua

四月

21日 眼表微生态
Ocular microbiota

黄淑兰
Huang Shulan

五月

12日 Smart术后角膜上皮延迟愈合
Delayed healing of corneal epithelium after Smart

杨柳
Yang Liu

六月

16日 如何构筑白内障手术切口
How to make an incision of cataract surgery

王铁成
Wang Tiecheng

23日 先天性白内障的治疗
The management of congenital cataract

步绍种
Bu Shaochong

九月

08日 睑外翻
Ectropion

林婷婷
Lin Tingting

15日 泪道疾病治疗进展
Progress in treatment of lacrimal diseases

朱利民
Zhu Limin

29日 Kappa角对多焦点人工晶体视觉质量的影响
Effect of Kappa Angle on visual quality of multifocus intraocular lens

温凯
Wen Kai

英语发言展示
English Presentation

Case report:
a diabetes with corneal
epithelial exfoliation

病例报告:
糖尿病合并角膜上皮剥脱
病例1例

 Ru Yusha
茹玉莎

2022-06-16

Detection and
quantification of retinal
neovascularization using
BrdU incorporation


BrdU 检测和定量视网膜
新生血管

 Shao Yan
邵彦

2022-07-28

New development of
presbyopia corrected
intraocular lens

老视矫正人工晶状体的新发展

 Liang Jingli
梁景黎

2022-09-29

眼科住院医师临床技能竞赛

Clinical Skill Competition for Residents

负责人: 步绍翀











视觉的科技创新和人文关怀

Technology & Humanity about Vision

负责人: 步绍翀

Academic English

专业英语
Academic English

- 2022-03-10**  **Neovascular glaucoma**
 新生血管性青光眼  Yu Bo
 于波
- 2022-05-12**  **Retinopathy in a diet-induced type 2 diabetic rat model and role of epigenetic modifications**
 饮食诱导的 2 型糖尿病大鼠视网膜病变及表观遗传修饰的作用  Su Ruihong
 苏睿虹
- 2022-08-18**  **Management and cause analysis of high intraocular pressure in phacoemulsification**
 白内障超声乳化术中高眼压的处理及原因分析  Guo Ruru
 郭如如
- 2022-10-20**  **Physiological role of RBPR2 for systemic Vitamin A uptake in the support of vision**
 RBPR2 在视网膜维生素 A 摄取中的生理作用  Shi Yi
 石怡
- 2022-11-24**  **Ptosis as a sign of obstructive sleep apnea hypopnea syndrome**
 一脸障目，方知卿不得高枕安寝  Zhao Jinzhi
 赵今稚

高年资医生授课
Lectures by Veteran Doctors



	主题 Theme	授课人 By
2022-05-26	一例新生儿先天性白内障病例的启发 A case of congenital cataract in a newborn	张红 Zhang Hong
2022-08-11	晶状体因素在原发性闭角型青光眼发病机制中的作用 The influence of lens in the pathogenesis of primary angle closure glaucoma	季建 Ji Jian
2022-09-22	眼睑肿物手术修复技巧 Surgical repair techniques for eyelid tumor	何彦津 He Yanjin
2022-12-01	葡萄膜炎的局部治疗 Topical therapy of uveitis	张晓敏 Zhang Xiaomin
2022-12-22	谈谈临床工作中的科研与创新 Talking about research work and innovation in clinical practice	李筱荣 Li Xiaorong



外请专家讲座

Lectures by Invited Speakers

01

2022年3月

白内障科
Cataract

02

2022年6月

眼底病内科与神经眼科
Medical Retina &
Neuro-Ophthalmology

03

2022年7月

眼眶病眼肿瘤科
Orbital Diseases &
Ocular Tumor Seminar



04

2022年8月

眼整形美容科
Oculoplastic Seminar

05

2022年9月

斜视与小儿眼科
Strabismus & Pediatric
Ophthalmology

06

2022年11月

眼科研究所
Eye Institute

Case Report

病例报告会 Case Report

2022-04-21

白内障合并角膜白斑 植入toric人工晶体一例

Case Report: Toric intraocular lens implantation in a cataract patient with corneal opacity

讲者 陈曦腾
Chen Xiteng

2022-07-28

病毒性角膜葡萄膜炎一例

A case of viral corneal uveitis

讲者 刘圆媛
Liu Yuanyuan

2022-08-18

事出反常必有妖

Case Report: Misdiagnosis of ocular tumor

讲者 赵今稚
Zhao Jinzhi

2022-09-22

病例报告

A case report

讲者 王晴
Wang Qing

2022-10-20

病例报告

A case report

讲者 王勇
Wang Yong

2022-12-01

疑难葡萄膜炎病例讨论

Cases of refractory uveitis

讲者 李焕
Li Huan

2022-12-22

双眼单视野

Field of binocular single vision

讲者 宁玉贤
Ning Yuxian



青年医师手术展示

Surgical Demonstration by Young Doctors

2022-01-27

题目 **小梁切除术**
Trabeculectomy

医生 于波
Yu Bo

2022-05-26

题目 **白内障超声乳化术**
Phacoemulsification

医生 蒋元丰
Jiang Yuanfeng

2022-07-28

题目 **巩膜外垫压术**
Scleral buckling surgery

医生 刘勃实
Liu Boshi

2022-09-15

题目 **睑内翻手术**
Entropion surgery

医生 赵今稚
Zhao Jinzhi

2022-11-24

题目 **儿童睑内翻**
The operation of entropion
in children

医生 祁晓丽
Qi Xiaoli

Surgical Demonstration by Young Doctors

眼底病读片会

FFA Reading Club

2022-03-31

眼底病内科与神经眼科专场

Medical Retina & Neuro-Ophthalmology

点评专家 李志清、于荣国

2022-07-21

点评专家 张珑俐、韩金栋

眼底病外科专场 (一)
Surgical Retina

2022-12-15

点评专家 邵彦、刘巨平

眼底病外科专场 (二)
Surgical Retina

季度考核

Examination

负责人: 步绍翀



第一季度
考核时间
2022-04-01

第二季度
考核时间
2022-07-01

第三季度
考核时间
2022-10-14

第四季度
考核时间
2022-12-23

02



CME 2022 Continuing Medical Education
继续医学教育计划 Programme



教育教学安排

Undergraduate & Graduate Continuing Medical Education

本科生继续教育讲座
Programme for Undergraduates

研究生继续教育讲座
Programme for Graduate Students

本科生继续教育讲座

UCME

负责人：李静

授课对象：五年级本科实习生

时间：01月05日

屈光角膜科

授课内容

常见角膜病的临床表现和治疗方法
Clinical manifestations and treatment
of common corneal diseases

负责人：张琛

时间：01月19日

白内障科

授课内容

无晶状体眼的矫正
Correction of aphakia

负责人：滕贺

时间：02月16日

青光眼科

授课内容

青光眼的分类
Classification of glaucoma

负责人：刘伟

时间：03月02日

眼眶病眼肿瘤科

授课内容

眼眶肿瘤的手术原则及手术技巧
Pearls and Pitfalls-Surgical
management on orbital tumors

负责人：吴桐

时间：03月16日

眼整形美容科

授课内容

流泪的原因及治疗
Causes and treatment of tearing

负责人：林婷婷

时间：03月30日

眼底病外科

授课内容

常见玻璃体视网膜与眼外伤疾病的
诊治处理
Diagnosis and treatment of
common vitreoretinal diseases and
ocular trauma

负责人：焦明菲

时间：04月13日

斜视与小儿眼科

授课内容

弱视治疗新进展
The Advance in Management
of Amblyopia

负责人：华宁

时间：04月27日

眼底病与神经眼科

授课内容

眼底造影在疾病中的应用
The application of fundus
fluorescein angiography in
retinal diseases

负责人：邢东军

时间：05月11日

特殊检查科

授课内容

眼科超声的临床应用
Clinical application of ophthalmic
ultrasonography

负责人：胡雅楠

时间：05月25日

视光中心

授课内容

近视发病机制研究进展
The progress in pathogenesis
of myopia

负责人：刘琳

时间：06月08日

视光中心

授课内容

散光的分析和处理
Analysis and management of
astigmatism

负责人：谷天瀑

时间：07月06日

视光中心

授课内容

视觉质量评估简介
Introduction to Visual Quality
E valuation

负责人：刘桂华

时间：07月20日

屈光角膜科

授课内容

常见角膜病的临床表现和治疗方法
Clinical manifestations and treatment
of common corneal diseases

负责人：张琛

时间：08月03日

白内障科

授课内容

无晶状体眼的矫正
Correction of aphakia

负责人：滕贺

时间：08月17日

青光眼科

授课内容

青光眼的分类
Classification of glaucoma

负责人：刘伟

时间：08月31日

眼眶病眼肿瘤科

授课内容

眼眶肿瘤的手术原则及手术技巧
Pearls and Pitfalls-Surgical
management on orbital tumors

负责人：吴桐

时间：09月14日

眼整形美容科

授课内容

流泪的原因及治疗
Causes and treatment of tearing

负责人：林婷婷

时间：09月28日

眼底病外科

授课内容

常见玻璃体视网膜与眼外伤疾病的
诊治处理
Diagnosis and treatment
of common vitreoretinal diseases
and ocular trauma

负责人：焦明菲

时间：10月12日

斜视与小儿眼科

授课内容

弱视治疗新进展
The Advance in Management
of Amblyopia

负责人：华宁

时间：10月26日

眼底病与神经眼科

授课内容

眼底造影在疾病中的应用
The application of fundus
fluorescein angiography in
retinal diseases

负责人：邢东军

时间：11月09日

青光眼科

授课内容

眼科超声的临床应用
Clinical application of ophthalmic
ultrasonography

负责人：胡雅楠

UCME

时间：11月23日

视光中心

授课内容

近视发病机制研究进展

The progress in pathogenesis
of myopia

负责人：刘琳

时间：12月07日

视光中心

授课内容

散光的分析和处理

Analysis and management
of astigmatism

负责人：谷天瀑

时间：12月21日

视光中心

授课内容

视觉质量评估简介

Introduction to Visual Quality
Evaluation

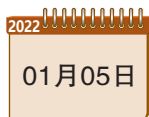
负责人：刘桂华

本科生病例汇报

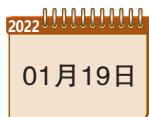
Case Report

负责人：李静

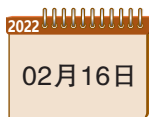
汇报人：五年级本科实习生



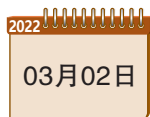
2022
01月05日



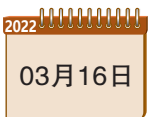
2022
01月19日



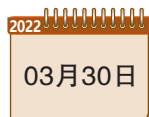
2022
02月16日



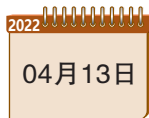
2022
03月02日



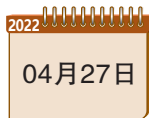
2022
03月16日



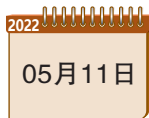
2022
03月30日



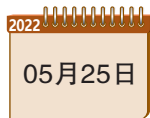
2022
04月13日



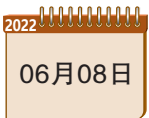
2022
04月27日



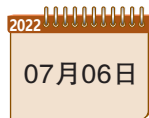
2022
05月11日



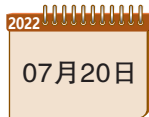
2022
05月25日



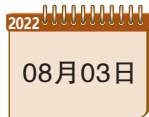
2022
06月08日



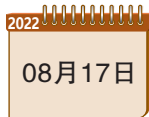
2022
07月06日



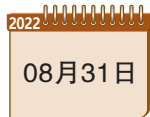
2022
07月20日



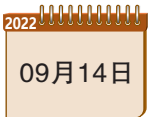
2022
08月03日



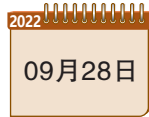
2022
08月17日



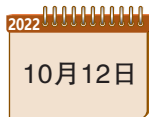
2022
08月31日



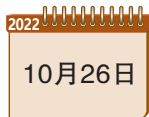
2022
09月14日



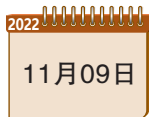
2022
09月28日



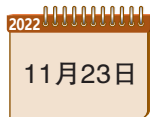
2022
10月12日



2022
10月26日



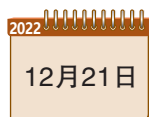
2022
11月09日



2022
11月23日



2022
12月07日



2022
12月21日

研究生继续教育讲座

GCME

负责人：李森

研究生发言展示

时间	姓名	题目
01月26日	樊昊	脉络膜占位一例 A case of choroid occupation
02月23日	郭星艺	干燥综合征模型：NOD小鼠 NOD mouse model of Sjögren's syndrome
03月30日	何洪波	microRNA的研究历史和现状 History and present status of microRNA
04月27日	徐嫚鸿	类固醇治疗RRD后PVR Steroids for PVR after RRD
05月25日	孙子雯	角膜缘干细胞的应用 Application of limbal stem cells
06月29日	王艳珠	双眼开放式视调节力测量仪在儿科的应用 Application of binocular open optometry in pediatrics
07月27日	安伟婷	视网膜中央静脉阻塞玻璃体腔注药后发生视网膜中央动脉阻塞一例 Central retinal artery occlusion after intravitreal injection of drugs in central retinal vein occlusion: a case report
08月31日	孙圣书	干眼诊断中的Oculus keratograph 5M 与Lipiview Oculus keratograph 5M and lipiview in dry eye diagnosis
09月28日	于欣悦	色素播散综合征继发青光眼一例 A case of glaucoma secondary to pigment dissemination syndrome
10月26日	于丹阳	自身免疫性干眼的治疗 Treatment of autoimmune dry eye
11月30日	岳旖云	双眼视觉分析 Binocular visual analysis
12月28日	孙玲	婴幼儿眼球发育及屈光状态变化 Infant eyeball development and refractive state changes

03



CME 2022 Continuing Medical Education
继续医学教育计划 Programme

其他业务学习安排

Other Training Programme

住院医师规范化培训学员发言展示
Lectures by Trainees for Resident Standardized Training

护理业务讲座
Nursing Seminar

临床研究讲座
Clinical Research Seminar

药、检、技专题讲座
Special Examination, Drug & Laboratory Test Lectures

导师培训
Training for Tutors

视光中心专题讲座
Optometry Seminar

科研专题讲座
Programme on Scientific Research

医疗安全讲座
Medical Safety Lectures

病案质控系列讲座
Lecture Series of Medical Record Quality Control

眼科研究所特聘教授讲座
Lectures by Distinguished Professors of Eye Institute

业务学习主持人安排
Schedule of the Hosts




住院医师规范化培训学员发言展示

Lectures by Trainees for Resident Standardized Training

负责人：杨荔

2022-01-26

 王亚洁


青光眼
Glaucoma

2022-02-23

 王丽琨

淋球菌性结膜炎
Gonococcal conjunctivitis

2022-03-30

 郑莹莹

动眼神经麻痹
Oculomotor nerve palsy

2022-04-27

 李雪


外伤性视神经病变
Traumatic optic neuropathy

2022-05-25

 李晓

先天性白内障诊疗新进展
The progress in congenital cataract

2022-06-29

 张亚男


晶体脱位一例
Lens subluxation

2022-07-27

 王鹏

多形性腺瘤病历汇报
A case report of pleomorphic adenoma

2022-08-31

 马杰

青光眼视野缺损
Glaucomatous visual field defect

眼外肌广泛纤维化综合征一例
General extraocular muscles fibrosis syndrome

 果馨



2022-09-28

 王俊华Stickler 综合征
Stickler syndrome恶性青光眼一例
A case of malignant glaucoma 庞 媛


2022-10-26

 朱依萌眼球后退综合症
Duane retraction syndrome真菌性角膜炎
Fungal keratitis 朱筱嘉

2022-11-30

 肖梦然小儿双侧晶状体脱位一例
Bilateral lens dislocation病理性近视脉络膜新生血管的治疗
Treatment for myopic choroidal neovascularization 刘凌佳

2022-12-28

 于莎莎先天性视盘异常
Congenital optic disc abnormality

Lectures by Trainees for Resident Standardized Training



护理业务讲座 Nursing Seminar

护理三基培训

层级：全体护士 时间：15:30-16:30

负责人：靳芝、严晶

2022-1

🗣️ 题目：	👤 主讲人
1、浅谈护理论文的构成（一） An introduction to the composition of a nursing dissertation(1)	李 全
2、流动的火车医院 不变的公益初心 Lifeline Express with an unchanging public welfare heart	史学军

2022-2

🗣️ 题目：	👤 主讲人
1、浅谈护理论文的构成（一） An introduction to the composition of a nursing dissertation(2)	李 倩
2、中青年的高血压管理 Management of hypertension in young and middle-aged people	王 杰

2022-10

🗣️ 题目：	👤 主讲人
1、儿童视功能检查 The examination of vision function for children	张 颖
2、屈光手术 Refractive Surgery	黄 悦

2022-11

🗣️ 题目：	👤 主讲人
1、眼科常用药品知识介绍 Introduction to the common ophthalmic medicines	魏会宇

手术室护士分层培训

负责人：陈静

日期	层级	时间	题目	主讲人
2022-3	N1	15:30-16:00	医疗垃圾分类 Medical waste classification	马添芳
	N2	16:00-16:30	麦粒肿和霰粒肿的区别 The difference between wheals and chalazion	杨利芳
	N3	16:30-17:00	2021年手术室不良事件分析 Analysis of adverse events in the operating room in 2021	陈静
2022-4	N1	15:30-16:00	眼科手术室环境要求 Ophthalmic Operating Room Environmental Requirements	郭文姣
	N2	16:00-16:30	浅谈手术室带教现状 An introduction to the current state of teaching in the operating room	刘云静
	N3	16:30-17:00	玻璃体切割手术的配合 Coordination of vitrectomy	刘怡彤
2022-5	N1	15:30-16:00	手术室空气层流系统分级 Classification of operating room air laminar flow systems	胡云敬
	N2	16:00-16:30	手术室里的“大管家”——巡回护士 The "big housekeeper" in the operating room - the circulating nurse	袁苗
	N3	16:30-17:00	手术室的潜在风险 Potential risks in the operating room	张丽倩
2022-6	N1	15:30-16:00	压疮的分期和预防 Staging and prevention of pressure sores	董潇
	N2	16:00-16:30	丝裂霉素在眼科的应用 Applications of Mitomycin in ophthalmology	张宇
	N3	16:30-17:00	新冠疫情下的手术室应急措施 Emergency measures in the operating room in the event of the COVID -19	黄祥生
2022-7	N1	15:30-16:00	手术室护理文书书写规范 Writing standard of nursing documents in operating room	吴凡
	N2	16:00-16:30	如何选择护理继续教育题目 How to choose a nursing continuing education topic	赵静姝
	N3	16:30-17:00	质性研究资料的分析——初步的资料分析 Analysis of qualitative research data - preliminary data analysis	王新宇
2022-8	N1	15:30-16:00	锐器伤的防护与处置 Protection and treatment of sharp instrument injuries	蔡琬璐
	N2	16:00-16:30	软性亲水接触镜在眼表疾病中的应用 Soft hydrophilic contact lenses in ocular surface diseases	张艳玲
	N3	16:30-17:00	眶壁减压处理外壁的术中注意事项 Intraoperative considerations for orbital decompression and expansion	徐爽



门急诊部、病房护士分层培训

负责人：尚轶、刘琳、胡丹

2022-3	N1	15:30-16:00	泪囊-鼻腔吻合术（DCR）术中注药羟基凝胶临床应用 Clinical application of hydroxy gel in dacryocystorhinostomy (DCR)	张雯
	N2	16:00-16:30	新冠疫情下急诊手术注意要点 Precautions for emergency operating in the event of the COVID -19	李欣
	N3	16:30-17:00	干眼共识解读 Consensus interpretation of dry eye	严晶
2022-4	N1	15:30-16:00	如何运用中医治疗干眼 Traditional Chinese medicine for Dry Eye	雷爽
	N2	16:00-16:30	小儿全麻术后复苏室的护理 Care of the pediatric patient after resuscitation from general anaesthesia	邱悦
	N3	16:30-17:00	玻璃体腔注入美法仑治疗视网膜母细胞瘤患儿的疗效与护理 Efficacy and care of Melphalan in the treatment of retinoblastoma	白调调
2022-5	N1	15:30-16:00	热脉动干眼治疗仪（Lipiflow）的使用及护理 Lipiflow procedure and care	石宛麟
	N2	16:00-16:30	玻璃体腔注药术后注意事项 Notices after intravitreal injection	辛喜娜
	N3	16:30-17:00	阿尔兹海默症及其照护 Alzheimer's care	靳芝
2022-6	N1	15:30-16:00	2型糖尿病病人自我管理与感知控制研究进展 Research progress of self-management and perceived control in patients with type 2 diabetes	陈静
	N2	16:00-16:30	常用人工晶体的介绍与如何选择 Introduction and selection of IOLs	吴凡
	N3	16:30-17:00	“黑洞”的视界—你不可不知的黄斑裂孔 The "black hole" of vision - the thing you must know about macular hole	崔绪
2022-7	N1	15:30-16:00	常见眼底病检查 Common Fundus Examination	马维洁
	N2	16:00-16:30	甲泼尼龙冲击疗法治疗视神经炎的应用及护理 The use and care of Methylprednisolone shock therapy in the treatment of optic neuritis	石婧怡
	N3	16:30-17:00	经典日常急救操作 Common First Aid Operations	尚轶

2022-8	N1	15:30-16:00	留置导尿相关护理 Care of indwelling catheters	白金莉
	N2	16:00-16:30	糖网应知应会 What you should know about diabetic retinopathy	陈红
	N3	16:30-17:00	浅谈手术室带教现状 An introduction to the current state of teaching in the operating room	刘云静
2022-9	N1	15:30-16:00	角膜内皮移植手术室相关护理介绍 Cooperation and care of corneal endothelial surgery	王新宇
	N2	16:00-16:30	玻璃体激光消融原理 Principles of laser ablation	滕婉君
	N3	16:30-17:00	干眼检查方法及护理 Screening and care for dry eye	郎庆楠

护理管理培训

负责人：刘华、黄绍辉

2022-1

📌 层级：护士长	🕒 时间 16:00-17:30	主讲人
医院感染管理—护理篇 Infection management in clinical nursing		张春晓

2022-2

📌 层级：护士长	🕒 时间 16:00-17:30	主讲人
2021年终护理不良事件讨论会 Nursing adverse events symposium in 2021		刘华

2022-10

📌 层级：护士长	🕒 时间 16:00-17:30	主讲人
2022年中护理不良事件讨论会 Nursing adverse events symposium in the mid of 2022		黄绍辉

2022-11

📌 层级：护士长	🕒 时间 16:00-17:30	主讲人
2022年护理部年终工作总结会 2022 Nursing Department Year-End Meeting		刘华



临床研究讲座

Clinical Research Seminar

负责人: 高飞

主持人: 刘巨平

2022-2-24

非劣效类文章之
是与非

The rights and wrongs
of non-inferiority
articles

2022-4-28

论文中的统计报告
建议

Statistical report
recommendations in
writing paper

2022-6-30

人工智能大数据
与临床研究

Artificial intelligence
big data and clinical
research

2022-8-25

临床预测模型的概念
及临床科研举例

The concept of clinical
prediction model and
examples of clinical
research

2022-10-27

孟德尔随机化在临床
研究中的应用

Application of
Mendelian Randomization
in Clinical Research

2022-11-17

如何撰写和发表
病例报告

How to write and
publish a case report

2022-12-29

临床研究与循证医学

Clinical research and
evidence-based
medicine

Clinical Research
Seminar

药、检、技专题讲座

Special Examination, Drug & Laboratory Test Lectures

1

日期 Date: 2022-01-20

授课人By: 王婷婷

新型眼前节OCT的临床应用

Clinical application of new anterior segment OCT

2

日期 Date: 2022-03-24

授课人By: 漆晨

微视野的临床应用进展和结果分析解读

Clinical application progress and result analysis of microperimetry

3

日期 Date: 2022-05-12

授课人By: 魏会宇

临床试验常见问题分析

Analysis of common problems in clinical trials

4

日期 Date: 2022-06-16

授课人By: 李春艳

感染性眼病细菌学检查操作专家共识解读

Expert consensus on bacteriological examination of infectious ophthalmopathy

5

日期 Date: 2022-08-11

授课人By: 林松

20MHz彩色多普勒超声在眼前节及眶前部的应用

Application of 20MHz color Doppler ultrasound in anterior segment and anterior orbit

6

日期 Date: 2022-11-24

授课人By: 魏会宇

药事管理相关政策的培训

Training on policies related to pharmaceutical management

导师培训

Training for Tutors

负责人: 李森

2022年3月

2022年8月

Training
for Tutors



视光中心专题讲座

Optometry Seminar

负责人：杜蓓

01

2022-03-10

飞秒激光屈光手术中
角膜含水量和非线性
光学效应表征

Characterization of the corneal
water content and the nonlinear
optical effect during the fs-laser
refractive surgery

主讲人 苏 强

02

2022-06-23

阅读中的眼球运动

Eye movement in reading

主讲人 王 颀

03

2022-10-20

650nm单波长红光
治疗相关病例分享
及分析

The related case reports and
analysis of 650nm single
wavelength red light treatment

主讲人 刘 琳

科研专题讲座

Programme on Scientific Research

负责人：杜静

01

2022年1月, 9月~12月

国家自然科学基金讲座
Lecture on application of
National Natural Science
Foundation

02

2022年5月

临床医学研究系列培训
Clinical research
training programme

03

2022年8月

科研精品课程
Talk on scientific research
management

医疗安全讲座

Medical Safety Lectures

2022年4月21日

主讲人 张春晓

医院感染相关知识

Lecture on hospital infection control

2022年8月18日

主讲人 张季文

医疗质量安全培训

Training on medical quality and safety

病案质控系列讲座

Lecture Series of Medical Record Quality Control

主讲人 宋琳琳

2022年3月17日

病历书写规范及考核（一）

The rules of how to write the medical record 1

2022年9月8日

病历书写规范及考核（二）

The rules of how to write the medical record 2



眼科研究所特聘教授讲座

Lectures by Distinguished Professors of Eye Institute

负责人：张晓敏

特聘专家
Expert name



2022年01月

周雷 Zhou Lei

单位 新加坡眼科研究所
Work unit Singapore Eye Research Institute

专业 眼科蛋白质组学
Specialty Proteomics & Metabolomics of Eye Diseases

特聘专家
Expert name



2022年03月

Prof. Colin J. Barnstable

单位 美国宾夕法尼亚州立大学医学院
Work unit Pennsylvania State University

专业 遗传学
Specialty Genetics

特聘专家
Expert name



2022年04月

姚庆君 Yao Qingjun

单位 天津市中西医结合医院·南开医院
Work unit Tianjin Hospital of ITCWM
Nankai Hospital

专业 眼科学
Specialty Ophthalmology

特聘专家
Expert name



2022年06月

Prof. Joyce Tombran-Tink

单位 美国宾夕法尼亚州立大学医学院
Work unit Pennsylvania State University

专业 结构与细胞生物学
Specialty Structure and Cell Biology

Lectures by Distinguished Professors of Eye Institute

特聘专家
Expert name



2022年06月

常永生 Chang Yongsheng

单位 天津医科大学
Work unit Tianjin Medical University

专业 医学生理学与生物化学
Specialty Medical Physiology and Biochemistry

特聘专家
Expert name



2022年07月

尹海芳 Yin Haifang

单位 天津医科大学
Work unit Tianjin Medical University

专业 生物化学与分子生物学
Specialty Biochemistry and Molecular Biology

特聘专家
Expert name



2022年08月

邵慧 Shao Hui

单位 美国路易斯维尔大学
Work unit University of Louisville, USA

专业 眼科学
Specialty Ophthalmology

特聘专家
Expert name



2022年09月

马建兴 Ma Jianxing

单位 美国奥克拉荷马大学
Work unit University of Oklahoma

专业 眼科学（从事眼科学，博士专业是生物化学）
Specialty Ophthalmology with Biochemistry Background



眼科研究所特聘教授讲座

Lectures by Distinguished Professors of Eye Institute

负责人：张晓敏

特聘专家
Expert name



2022年10月

黄艳 Huang Yan

单位 英国莱斯特大学
Work unit University of Leicester
专业 医学遗传学和眼科学
Specialty Medical Genetics & Ophthalmology

特聘专家
Expert name



2022年11月

张松 Zhang Song

单位 南开大学
Work unit Nankai University
专业 免疫学
Specialty Immunology

特聘专家
Expert name



2022年11月

林海江 Lin Haijiang

单位 马萨诸塞大学医学院
哈佛医学院
Work unit University of Massachusetts Medical School
Harvard Medical School
专业 眼科学&视觉科学
Specialty Ophthalmology & Visual Science

特聘专家
Expert name



2022年12月

张锴 Zhang Kai

单位 天津医科大学
Work unit Tianjin Medical University
专业 分析化学
Specialty Analytical Chemistry

业务学习主持人安排

Schedule of the Hosts

负责人：杨荔

序号 No.	姓名 By	日期 Date	序号 No.	姓名 By	日期 Date
1	步绍翀	01月06日	26	任新军	07月07日
2	步绍翀	01月13日	27	刘巨平	07月14日
3	李筱荣	01月20日	28	石 怡	07月21日
4	邵 彦	01月27日	29	韩金栋	07月28日
5	邢小丽	02月10日	30	刘 文	08月04日
6	邢小丽	02月17日	31	邢小丽	08月11日
7	刘巨平	02月24日	32	孙 靖	08月18日
8	钱学翰	03月03日	33	刘巨平	08月25日
9	吕瀛娟	03月10日	34	安金颖	09月01日
10	刘爱华	03月17日	35	刘淑英	09月08日
11	于 波	03月24日	36	林婷婷	09月15日
12	李志清	03月31日	37	朱利民	09月22日
13	胡博杰	04月07日	38	王铁成	09月29日
14	于荣国	04月14日	39	程朝晖	10月13日
15	杨瑞波	04月21日	40	柯屹峰	10月20日
16	刘巨平	04月28日	41	刘巨平	10月27日
17	黄 悦	05月05日	42	杜 蓓	11月03日
18	刘 慧	05月12日	43	张 琛	11月10日
19	张 琛	05月19日	44	刘巨平	11月17日
20	田 芳	05月26日	45	华 宁	11月24日
21	唐东润	06月02日	46	张晓敏	12月01日
22	朱利民	06月09日	47	刘巨平	12月08日
23	梁景黎	06月16日	48	王 勇	12月15日
24	滕 贺	06月23日	49	胡博杰	12月22日
25	刘巨平	06月30日	50	刘巨平	12月29日

04



CME2022 Continuing Medical Education
继续医学教育计划 Programme



2021

2021年发表SCI论文统计一览表
Academic Papers Published in SCI Journals in 2021

2021年我院外出参会人员发言统计
Conference Presentations in 2021

2021年继续教育回顾
Review of CME Programme in 2021

成果
Achievements

2021年发表SCI论文一览表

Academic Papers Published in SCI Journals in 2021

展示5年影响因子大于3且作者第一署名单位为本院的SCI论著或综述，按影响因子排序

序号	题目	作者	刊物	期数、页数	5years IF	JCR 分区	文章类型
1	Calpain-calpastatin system and cancer progression	Hong Nian#, Binyun Ma*	Biol Rev Camb Philos Soc	2021 Jun;96(3): 961-975.	14.03	Q1	Review
2	An in situ-forming polyzwitterion hydrogel: Towards vitreous substitute application	Binbin He#, Jianhai Yang*, Yang Liu, Xianhua Xie, Huijie Hao, Xiaoli Xing*, Wenguang Liu*	Bioact Mater	2021 Mar 9;6 (10):3085-3096.	13.877	Q1	Article
3	Progression of Myopia in School-Aged Children After COVID-19 Home Confinement	Jiaxing Wang#, Ying Li, David C Musch, Nan Wei, Xiaoli Qi, Gang Ding, Xue Li, Jing Li, Linlin Song, Ying Zhang, Yuxian Ning, Xiaoyu Zeng, Ning Hua, Shuo Li, Xuehan Qian*	JAMA Ophthalmol	2021 Mar 1;139 (3):293-300.	7.977	Q1	Article
4	Overexpressing Kallistatin Aggravates Experimental Autoimmune Uveitis Through Promoting Th17 Differentiation	Nu Chen#, Shuang Chen#, Zhihui Zhang#, Xuexue Cui, Lingzi Wu, Kailei Guo, Hui Shao, Jian-Xing Ma and Xiaomin Zhang*	Front Immunol	2021 Oct 18; 12:756423.	7.624	Q1	Article
5	Human embryonic stem cell-derived extracellular vesicles alleviate retinal degeneration by upregulating Oct4 to promote retinal Müller cell retrodifferentiation via HSP90	Yifeng Ke#, Xiaoe Fan#, Rui Hao, Lijie Dong, Min Xue, Liangzhang Tan, Chunbo Yang, Xiaorong Li* and Xinjun Ren*	Stem Cell Res Ther	2021 Jan 7;12(1):21.	7.153	Q1	Article
6	Follistatin-like protein 1 functions as a potential target of gene therapy in proliferative diabetic retinopathy	Rui Niu#, Ze-Tong Nie#, Lin Liu, Yu-Wen Chang, Jian-Qun Shen, Qiong Chen, Li-Jie Dong*, Bo-Jie Hu*	Aging (Albany NY)	2021 Mar 10;13 (6): 8643-8664.	6.38	Q1/Q2	Article
7	A aberrantly expressed GFR α -1/RET in patients with lacrimal adenoid cystic carcinoma is associated with high recurrence risk: a retrospective study of 51 LACC cases	Lin Liu#, Liqiong Zhao#, Jie Zhang, Guoxiang Song, Carol L Shields, Ruihua Wei*	Cancer Biol Med	2021 Feb 15;18 (1):199-205.	6.29	Q2	Article
8	PSF functions as a repressor of hypoxia-induced angiogenesis by promoting mitochondrial function	Lijie Dong #*, Wenbo Li, Tingting Lin, Boshi Liu, Yaru Hong, Xiaomin Zhang, Xiaorong Li*	Cell Commun Signal	2021 Feb 11;19 (1):14.	6.153	Q2	Article
9	Antioxidative effects of polypyrimidine tract-binding protein-associated splicing factor against pathological retinal angiogenesis through promotion of mitochondrial function	Lijie Dong#, Tingting Lin, Wenbo Li, Yaru Hong, Xinjun Ren, YiFeng Ke, Xiaomin Zhang*, Xiaorong Li*	J Mol Med (Berl)	2021 Jul;99(7): 967-980.	6.029	Q2	Article
10	RNA sequencing reveals BMP4 as a basis for the dual-target treatment of diabetic retinopathy.	Lijie Dong#, Zhe Zhang#, Xun Liu, Qiong Wang, Yaru Hong*, Xiaorong Li*, Juping Liu*	J Mol Med (Berl)	2021 Feb;99(2): 225-240.	6.029	Q2	Article

序号	题目	作者	刊物	期数、页数	5years IF	JCR 分区	文章类型
11	In situ pulmonary artery thrombosis: a previously overlooked disease.	Yunshan Cao#, Chao Geng#, Yahong Li, Yan Zhang*	Front Pharmacol	2021 Jul 8;12: 671589.	6.006	Q1	Review
12	Low expression of GSTP1 in the aqueous humour of patients with primary open-angle glaucoma	Aihua Liu#, Liming Wang#, Qiang Feng, Dandan Zhang, Kexi Chen, Guli Huaer Yiming, Qiong Wang, Yaru Hong, Amy Whelchel, Xiaomin Zhang, Xiaorong Li*, Lijie Dong#*	J Cell Mol Med	2021 Mar;25(6): 3063-3079.	5.533	Q2	Article
13	Comprehensive analysis of transcriptome-wide6A methylome in the anterior capsule of the lens of high myopia patients	Kai Wen#, Yan Zhang, Yahong Li, Qing Wang, Jing Sun*	Epigenetics	2021 Sep;16(9): 955-968.	5.22	Q2	Article
14	Lipidomics Analysis of the Tears in the Patients Receiving LASIK, FS-LASIK, or SBK Surgery	Yan Gao#, Yuanyuan Qi#, Yue Huang , Xiaorong Li , Lei Zhou* Shaozhen Zhao*	Front Med (Lausanne)	2021 Oct 27; 8:731462.	5.185	Q1	Article
15	Distribution and internal correlations of corneal astigmatism in cataract patients	Yuanfeng Jiang#, Ying Qin#, Shaochong Bu, Hong Zhang, Xiaomin Zhang* FangTian*	Sci Rep	2021 Jun 1;11(1): 11514.	5.133	Q1	Article
16	A Combination of CMC and α -MSH Inhibited ROS Activated NLRP3 Inflammasome in Hyperosmolarity Stressed HCECs and Scopalamine-Induced Dry Eye Rats	Ying Lv#, Chenchen Chu#, Ke Liu, Yusha Ru, Yan Zhang, Xiaoxiao Lu, Yichen Gao, Caijie Zhang, Shaozhen Zhao*	Sci Rep	2021 Jan 13;11(1): 1184.	5.133	Q1	Article
17	The plasminogen protein is associated with high myopia as revealed by the iTRAQ-based proteomic analysis of the aqueous humor.	KaiWen#, Xianfeng Shao#, Yahong Li , Yaoling Li , Yongtao Li , Qing Wang, Ruihong Su , Lujie Zhang , Yang Cai , Jing Sun* , Yan Zhang*	Sci Rep	2021 Apr 22;11(1): 8789.	5.133	Q1	Article
18	Time course of perceived visual distortion and axial length growth in myopic children undergoing orthokeratology	Guihua Liu#, Yiyuan Wu, Hua Bi, Biying Wang, Tianpu Gu, Bei Du, Jianliang Tong, Bin Zhang*, Ruihua Wei*	Front Neurosci	2021 Oct 13;15: 693217.	4.993	Q2	Article
19	Cytokines that Modulate the Differentiation of Th17 Cells in Autoimmune Uveitis	Kailei Guo#, Xiaomin Zhang *	J Immunol Res	2021 Mar 16; 2021:6693542.	4.849	Q2	Review
20	Correlation between Hyperalgesia and Upregulation of TNF- α and IL-1 β in Aqueous Humor and Blood in Second Eye Phacoemulsification: Clinical and Experimental Investigation. Journal of Immunology Research	Ruibo Yang#, Chang Liu#, Di Yu , Lechong Ma , Yan Zhang*, and Shaozhen Zhao*	J Immunol Res	2021 Aug 25; 2021:7377685.	4.849	Q2	Article
21	PEDF Gene Deletion Disrupts Corneal Innervation and Ocular Surface Function	Zhenying Shang#, Chenxi Li#, Xuemei Liu, Manhong Xu, Xiaomin Zhang, Xiaorong Li, Colin J. Barnstable, Shaozhen Zhao*, and Joyce Tombran-Tink*	Invest Ophthalmol Vis Sci	2021 Jun 1;62(7): 18.	4.847	Q1	Article

2021年发表SCI论文一览表

Academic Papers Published in SCI Journals in 2021

展示5年影响因子大于3且作者第一署名单位为本院的SCI论著或综述，按影响因子排序

序号	题目	作者	刊物	期数、页数	5years IF	JCR 分区	文章类型
22	MicroRNA-431-5p encapsulated in serum extracellular vesicles as a biomarker for proliferative diabetic retinopathy	Bo Yu#, Mengran Xiao#, Fuhua Yang#, Jing Xiao, Hui Zhang, Lin Su, Xiaomin Zhang*, Xiaorong Li*	Int J Biochem Cell Biol	2021 Apr 7; 135:105975.	4.407	Q2	Article
23	Proteomic Analysis of Plasma sEVs Reveals That TNFAIP8 Is a New Biomarker of Cell Proliferation in Diabetic Retinopathy	Jing Xiao#, Hui Zhang#, Fuhua Yang#, Mengran Xiao, Lei Zhou, Rongguo Yu, Xianfeng Shao, Vicki Ea, Lin Su, Xiaomin Zhang*, Xiaorong Li*	J Proteome Res	2021 Mar 5;20(3): 1770-1782.	4.352	Q1	Article
24	Clinical experience of using the NGENUITY three-dimensional surgery system in ophthalmic surgical procedures	Juping Liu#, Di Wu#, Xinjun Ren, Xiaorong Li*	Acta Ophthalmol	2021 Feb;99(1): e101- e108.	4.18	Q1	Article
25	Anterior lens capsule: biomechanical properties and biomedical engineering perspectives	Dandan Huang#, Chenjia Xu, Ruru Guo, Jian Ji, Wei Liu*	Acta Ophthalmol	2021 May;99(3): e302-e309.	4.18	Q1	Review
26	Proteomic analysis of aqueous humor in patients with pathologic myopia	Min Xue#, Yifeng Ke#, Xinjun Ren, Lei Zhou, Juping Liu, Xiaomin Zhang, Xianfeng Shao, Xiaorong Li*	J Proteomics	2021 Mar 15;234: 104088.	4.02	Q2	Article
27	Postoperative severe visual impairment: surgical outcome of 165 patients with orbital tumours in the muscle cone	Tianming Jian#, Fengyuan Sun, Tong Wu, Liang Zhao, Xiaoming Huang, Lina Wang, Yanjin He, Dongrun Tang*	Eye (Lond)	2021 Sep;35(9): 2535-2542.	3.899	Q1	Article
28	α -MSH ameliorates corneal surface dysfunction in scopolamine-induced dry eye rats and human corneal epithelial cells via enhancing EGFR expression	Chenchen Chu#, Yue Huang#, Yusha Ru#, Xiaoxiao Lu, Xiaoyu Zeng, Ke Liu, Lu Gan, Yan Zhang*, Shaozhen Zhao*	Exp Eye Res	2021 Jul 9;108685.	3.811	Q2	Article
29	N-acetylcysteine alleviates ocular surface damage in STZ-induced diabetic mice by inhibiting the ROS/NLRP3/ Caspase-1/IL-1 β signaling pathway	Xuemei Liu#, Hui Liu#, Xiaoxiao Lu, Shaozhen Zhao*	Exp Eye Res	2021 Aug;209: 108654.	3.811	Q2	Article
30	Comparison of A-Scan ultrasonography and the Lenstar optical biometer in Guinea pig eyes	Qiong Wang#, Xiaowen Ji, Daqian Lu, Ying Zhu, Amy Whelchel, Jingyi Wang, Hongmei Zhang, Lijie Dong*, Ruihua Wei*	Exp Eye Res	2021 Apr 14; 108578.	3.811	Q2	Article
31	Artificial Intelligence-Based Diagnosis of Diabetes Mellitus: Combining Fundus Photography with Traditional Chinese Medicine Diagnostic Methodology	Yang Xiang#, Lai Shujin#, Chang Hongfang*, Wen Yinpeng, Yu Dawei, Dong Zhou, Li Zhiqing*	Biomed Res Int	2021 Apr 20;2021: 5556057.	3.62	Q2/Q3	Article

序号	题目	作者	刊物	期数、页数	5years IF	JCR 分区	文章类型
32	Protective Effect and Mechanism of Bone Morphogenetic Protein-4 on Apoptosis of Human Lens Epithelium Cells under Oxidative Stress	Bei Du#, Jia-Lin Zheng, Liang-Yu Huang, Hong Zhang, Qiong Wang, Ya-Ru Hong, Xiao-Min Zhang, Xiao-Rong Li, Li-Jie Dong*	Biomed Res Int	2021 Jan 29; 2021:8109134.	3.62	Q2/Q3	Article
33	Observations on the Efficacy of Two Methods for the Treatment of Upper Eyelid Retraction in Thyroid-Associated Ophthalmopathy	Dongping Li#, Fengyuan Sun*	Biomed Res Int	2021 Mar 18; 2021:9514279.	3.62	Q2/Q3	Article
34	A Novel BBS9 Mutation Identified via Whole-Exome Sequencing in a Chinese Family with Bardet-Biedl Syndrome	Yue Zhang#, Manhong Xu#, Minglian Zhang, Guoxing Yang*, and Xiaorong Li*	Biomed Res Int	2021 Oct 15; 2021:4514967.	3.62	Q2/Q3	Article
35	Long-Term Effects of a Photodisruptive Laser-Induced Traumatic Neuropathy Model	Xiaoli Xing#, Xiaowei Tong#, Yuan Liu, Mary Tapia, Peiyao Jin, Timothy D. Holley, Oscar Qiu, and Richard K. Lee*	Transl Vis Sci Technol	2021 Jul 1;10(8):8.	3.398	Q2	Article
36	Automatic Localization of the Scleral Spur Using Deep Learning and Ultrasound Biomicroscopy	Wensai Wang#, Lingxiao Wang, Tao Wang, Xiaochun Wang, Sheng Zhou, Jun Yang*, and Song Lin*	Transl Vis Sci Technol	2021 Aug 2;10(9):28.	3.398	Q2	Article
37	A Deep Learning System for Automatic Assessment of Anterior Chamber Angle in Ultrasound Biomicroscopy Images	Wensai Wang#, Lingxiao Wang, Xiaochun Wang, Sheng Zhou, Song Lin*, and Jun Yang*	Transl Vis Sci Technol	2021 Sep 1;10(11):21.	3.398	Q2	Article
38	The Metaflammatory and Immunometabolic Role of Macrophages and Microglia in Diabetic Retinopathy	Honglian Wu#, Mengqi Wang, Xiaorong Li, Yan Shao*	Hum Cell	2021 Nov;34(6): 1617-1628.	3.357	Q3	Review
39	Snowflakes in the Eye - An Uncommon Presentation of Iris Metastasis of Esophageal Carcinoma and Review of Literature	Wei Liu #, Wenjiang Ma , Ruru Guo, Jian Ji*	Ocul Immunol Inflamm	2021 May 18;1-4.	3.085	Q2	Article
40	Intraocular Exosomes in Eye Diseases	Hui Zhang#, Xiaomin Zhang*, Xiaorong Li	Curr Mol Med	2021 Sep 1. doi: 10.2174/1566524021666210901122948. Online ahead of print.	3.084	Q4	Review
41	Efficient Anticancer Effect on Choroidal Melanoma Cells Induced by Tanshinone IIA Photosensitization	Li Juan#, Wei Diandian#, Wang Jianfeng, Li Ning, Fan Yuchen, Li Na, Zhao Sijie, Li Kun*, Sun Fengyuan*	Photochem Photobiol	2021 Jul;97(4): 841-850.	3.064	Q2/Q3	Article

2021年我院外出参会人员发言统计

Conference Presentations in 2021

2021.3.5
北京

北京大学第一医院眼科系列学术会议 第二期

张晓敏 专题发言
VKH治疗目标和模式探讨

2021.3.20
天津

天津眼前节疑难病例讨论会

蒋元丰 大会发言
“引（隐）而不发，跃如也”

2021
4.22-24
成都

2021西部国际近视防控与视觉健康论坛

魏瑞华 大会发言
角膜塑形镜离焦与近视控制

2021
4.24-25
昆明

全国眼外伤巡讲暨云南眼底病诊疗 进展培训班

张晓敏 专题发言
葡萄膜炎新型治疗方法的合理应用

2021
5.6-5.9
汕头

第五届中国眼科教育论坛

魏瑞华 大会发言
个性化综合防控儿童青少年近视的思考

赵少贞 大会发言
干眼的早期治疗价值

2021
5.14-16
天津

第二十届全国角膜及眼表疾病学术大会 暨第十三届全国角膜屈光手术年会

杨瑞波 大会发言
深板层角膜移植术后隐匿性病毒性角膜葡萄膜炎

黄悦 大会发言
FS-LASIK和SMART矫正中低度近视患者术后客观视觉质量的对比研究

李筱荣 大会发言
关于后节手术后的眼表变化

方子介 大会发言
中国北方地区眼部化脓性感染的病原学及体外药物敏感性分析（2019-2021年）

张彩杰 大会发言
一种新型双效纳米药物的开发及其治疗小鼠干眼的探索

张琛 大会发言
6例角膜后弹力层营养不良病例分析

刘慧 大会发言
角膜移植免疫排斥治疗-如何把握这把双刃剑

刘珂 大会发言
Inc003946通过调控巨噬细胞功能抑制角膜移植免疫排斥反应

刘畅 专题发言
TransPRK手术中患者配合对术后视觉质量的影响

赵少贞 大会发言
角膜移植排斥病例启发下的研究思路

赵少贞 继续教育
糖尿病相关干眼的神经损伤机制

2021
5.27-5.29
福州

第22届中国眼底病论坛暨国际视网膜研讨会

邢东军 大会发言
多模式诊疗白点综合征(AZOOR合并MEWDS)一例

李筱荣 大会发言
糖尿病视网膜病变生物标志物的研究进展

焦明菲 大会发言
抗VEGF药物和地塞米松玻璃体内注入物联合治疗视网膜静脉阻塞的疗效观察

中选医生经验分享

2021.6.26
新加坡

Diabetic Retinopathy-seeing the big picture

李筱荣 专家点评
糖尿病视网膜病变

2021
7.8-11
太原

中国医师协会眼视光技师专委会2021年学术会议

杜蓓 大会发言
后疫情时期儿童用眼危险因素分析和近视防控医患沟通

2021.6.6
天津

天津屈光白内障手术高峰论坛

蒋元丰 大会发言
混沌中的秩序——Toric IOL植入特殊病例分享

2021
7.9-11
海口

第十届全国神经眼科年会学术会议

李志清 大会发言
微视野生物反馈训练在黄斑疾病低视力康复中的临床应用

2021
6.18-20
上海

第二十一届国际眼科学学术会议 (COOC)

杜蓓 大会发言
行为与近视防控

赵少贞 大会发言
表层屈光手术的神经修复动态观察

干眼诊断的共识解读

魏瑞华 大会发言
高度近视不同类型后巩膜葡萄肿对黄斑区血流的影响

于荣国 大会发言
炎症假瘤所致单眼视盘水肿一例

2021年我院外出参会人员发言统计

Conference Presentations in 2021

2021
7.15-18
海口

Vision China 2021

- | | |
|--------------------------|------|
| 张晓敏 | 专题报告 |
| 少年儿童葡萄膜炎 | |
| 魏瑞华 | 专题报告 |
| 周边离焦软性角膜接触镜对儿童近视防控研究进展 | |
| 刘琳 | 专题报告 |
| 病理性近视所致低视力的现况与康复 | |
| 杨瑞波 | 专题报告 |
| ICL术前生物学测量及特殊病例设计 | |
| 李筱荣 | 专题报告 |
| 眼底手术 | |
| 以国考为抓手推动医院事业再发展 | |
| 发挥眼科专科优势，推动创新日间手术快速发展 | |
| 王清鑫 | 大会发言 |
| 建立机器学习预测模型预测儿童青少年睫状肌麻痹需求 | |
| 韩丁 | 大会发言 |
| 天津市视障学校视残现状调查 | |

2021.7.17
北京

北京地区眼科学专业学术年会

- | | |
|---------------|------|
| 张晓敏 | 专题发言 |
| 白塞氏病葡萄膜炎治疗新模式 | |

2021.7.18
天津

2021津门青光眼论坛

- | | |
|--------------|------|
| 邢小丽 | 大会发言 |
| 以临床病例谈NVG的诊治 | |
| 刘爱华 | 大会发言 |
| 晶状体与青光眼 | |
| 季建 | 大会发言 |
| 青光眼指南解读 | |

2021
7.22-24
株洲

第五届新湘雅角膜移植高峰论坛

- | | |
|-------------------|------|
| 赵少贞 | 大会发言 |
| 糖尿病眼表病变的发病机制与临床诊治 | |

2021.7.24
国内

第四届岭南神经眼科论坛暨第三届中山眼科中心神经眼科国家级继续教育班

- | | |
|---------------|-----------|
| 李志清 | (线上) 专题特邀 |
| 微视野生物反馈训练研究进展 | |

2021
8.2-8.6
国内

第一届全国眼科文史与学术大会暨第五届眼科“泰山论坛”

- | | |
|-----------------|-----------|
| 赵少贞 | (线上) 大会发言 |
| 表层角膜屈光手术的并发症及思考 | |

2021.8.15
国际

国际角膜接触镜教育者协会会议

张红梅 (线上) 大会发言

如何准备IACLE资深会员考试

2021.9.18
杭州

葡萄膜炎西湖论坛

张晓敏 专题发言

白塞氏病治疗模式选择

2021.8.21
国际

第二届亚太近视学会 (APMS) 年会

杜蓓 (线上) 大会发言

Patient management and risk control of orthokeratology during the post-COVID-19 pandemic

2021
9.23-25
温州

中华医学会第十九届全国视觉生理学术会议

张琰 大会发言

Clca4基因在大鼠视网膜兴奋性毒性模型角膜上皮细胞中的意外表达上调

2021.9.3-5
天津

天津医师协会风湿免疫分会

张晓敏 专题发言

BD眼病治疗模式选择

2021
9.24-26
北戴河

2021年京津冀神经科学高峰论坛

张琰 大会发言

Cochlin在豚鼠近视模型中的致病机制研究

2021
9.5-11
国际

The 36th Asia-Pacific Academy of Ophthalmology Congress 2021 Virtual Event

钱学翰 (线上) 大会发言

Insights on the myopia shift in school age children after COVID-19 home confinement.

2021
10.9-10
天津

天津市医学会2021年眼科学学术年会

李志清 大会发言

双拳出击，全面获益

微视野生物反馈训练在黄斑病变中的应用进展

2021.9.12
长春

吉林大学第二医院眼科中心葡萄膜炎高峰论坛

张晓敏 专题发言

儿童葡萄膜炎

田芳 大会发言

人工晶状体的优选

TK在Toric IOL精确性计算中的应用研究

2021年我院外出参会人员发言统计

Conference Presentations in 2021

2021
10.9-10
天津

天津市医学会2021年眼科学学术年会

胡博杰 大会发言

脉络膜血管瘤的治疗

糖网玻切手术的单手剥膜

邵彦 大会发言

交联胶原粘弹剂封堵视网膜裂孔的中期研究结果汇报

糖尿病玻璃体病变

程朝晖 大会发言

脉络膜渗漏综合征

张珑俐 大会发言

眼弓蛔虫病手术治疗

魏瑞华 大会发言

sjogren's综合征相关干眼免疫治疗研究进展

角膜接触镜相关干眼

后巩膜加固术——病理性近视治疗新认识

赵少贞 大会发言

过犹不及-药物源性角膜病变的诊疗思考

张晓敏 大会发言

白塞氏病治疗新模式

张红 大会发言

一例早产儿先天性白内障手术的启发

孙丰源 大会发言

眼眶异位脑膜瘤

步绍琳 大会发言

膨胀期白内障的诊疗要点和进展

邢小丽 大会发言

闭角型青光眼治疗选择思路

2021.10.15 第十二届国际低视力康复论坛 北京

杜蓓 大会发言

《视力残疾康复服务团体标准》解读与现状分析

2021 10.16-17 海峡两岸医药卫生交流协会风湿免疫病学专委会第一届眼免疫论坛暨眼免疫学年会 北京

张晓敏 专题发言

间充质干细胞治疗在自身免疫性葡萄膜炎中的应用

2021 10.21-24 中华医学会第二十六次全国儿科学术大会 武汉

张珑俐 大会发言

永存性原始玻璃体增生症手术治疗的长期随访结果

2021.10.30 全国眼微循环大会 北京

任新军 大会发言

难治性真菌性眼内炎治疗

2021.11.5

广州

广东省眼科中青年创新论坛

胡博杰

(线上) 大会发言

勿以“善”小而不为-临床小创新实例

2021

12.2-5

国际

16th International Ocular Inflammation Society (IOIS) Congress

张晓敏

(线上) 专题发言

Genetic loss-of-function of Wnt/ β -catenin signalling increases the susceptibility to autoimmune uveitis

2021

11.12-14

深圳

第四届粤港澳ROP国际论坛暨新生儿致盲性遗传眼底病诊治进展及遗传咨询学习班

张琬俐

大会发言

儿童coat's的诊疗进展

2021

12.24-26

国内

2021年全国斜视与小兒眼科学术大会

钱学翰

(线上) 大会发言

Find the critical period of myopia.

华宁

(线上) 大会发言

睫状肌麻痹下的Spot视觉筛查仪对低幼婴儿屈光检查的意义

2021

11.18-21

北京

第十五届中国医师协会眼科医师分会年会

张晓敏

专题发言

少年儿童葡萄膜炎临床特征分析

2021

11.19-25

北京

第十五届中国医师协会眼科医师分会年会

林婷婷

大会发言

眼眶腺样囊性癌高级别转化组织生物标志物的多组学分析筛选

孙丰源

大会发言

彩色多普勒超声在眼眶良恶性肿瘤鉴别诊断中的应用价值

吴桐

大会发言

眼眶平衡减压术与鼻内镜内下壁减压术治疗Grave's眼病高眼压的疗效对比研究

张琛

大会发言

眼感染专场：念珠菌性角膜炎共焦显微镜检查特点



Conference
Presentations
in 2021

2021年继续教育回顾

Review of CME Programme in 2021



天津国际视网膜论坛暨临床病例讨论会

2021 Tianjin International Retina Day



国家眼耳鼻喉疾病临床医学研究中心天津市分中心建设启动会暨临床研究学术交流会
Construction Launch Meeting of Branch of National Clinical Research Center
for Ocular Disease in Tianjin and Conference on Clinical Research



白内障手术新进展培训班
Advanced Cataract Surgery Training Course



第四届小儿玻璃体视网膜疾病诊疗进展研讨会
Recent Advances in the Pediatric Vitreoretinal Diseases

Review of CME 2021 Programme in

2021年继续教育回顾

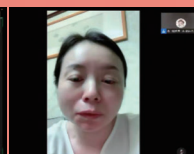
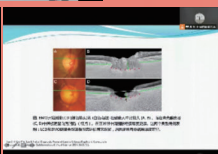

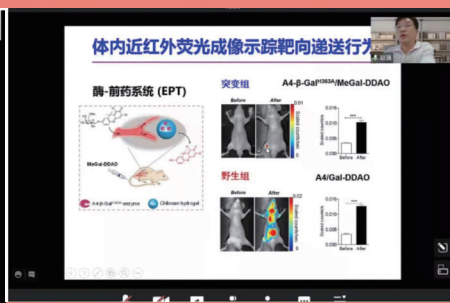

Review of CME Programme in 2021



Review of CME Programme in 2021

第六期葡萄膜炎规范化诊疗培训班

The sixth Training Course on Standardized Diagnosis and Treatment of Uveitis



天津医科大学眼科医院青光眼科交叉学科讨论会

Interdisciplinary Seminar of Glaucoma Department of Tianjin Medical University Eye Hospital



白内障超声乳化手术培训班
Cataract Phacoemulsification Training Course



2021津门青光眼论坛



2021 Tianjin Glaucoma Forum

2021津门青光眼论坛



2021年继续教育回顾

Review of CME Programme in 2021



The Forum on New Advances of Corneal Diseases and Dry Eye



Children and Adolescents Myopia Prevention and Control Scientific Practice Seminar

儿童青少年眼健康与近视筛查技术培训班
Children and Adolescents Eye Health and
Myopia Screening Technology Course



Review of CME 2021
Programme in



神经眼科论坛暨眼底病多模式影像学习班
Neuro-ophthalmology Symposium & Multimodal Fundus Imaging Class

2021年继续教育回顾
Review of CME Programme in 2021



Review of CME 2021 Programme in





2021 Annual Meeting of Ophthalmology of Tianjin Medical Association



The MDT Forum of High Myopia

05



CME 2022 Continuing Medical Education
继续医学教育计划 Programme

眼科常用数表
Ophthalmic Constants

最新SCI收录眼科学期刊文献计量学指标
From Journal Citation Reports

2022年部分国内外眼科学学术会议一览
Conferences in 2022

2022年继教日历
CME Calendar of 2022

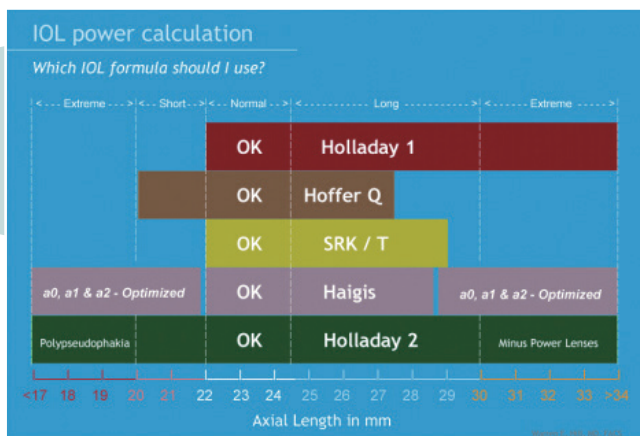
工 具
Tools

眼科常用数表

Ophthalmic Constants

常用玻璃体腔 充填物 ▶

气体	半衰期 (天)	度 (%)	膨胀度	存留时间 (天)	非膨胀浓度 (%)
SF ₆	5-6	99.9	1.9-2.0	10-14	18
C ₂ F ₆	6	99.9	3.3	30-35	16
C ₃ F ₈	6	99.7	4	55-65	14
固体	屈光指数	比重	表面张力	常用粘度	术前后屈光变化
硅油	1.40	0.96-0.98	21	1000-5000 CS	晶状体眼: +5.07D 无晶状体眼: +11.40±8.23D IOL眼: +5.69±1.71D
Materials filled in the vitreous regularly					
gas	half-life (d)	mole(%)	expansion times	retentiontime (d)	no expansion (%)
SF ₆	5-6	99.9	1.9- 2.0	10- 14	18
C ₂ F ₆	6	99.9	3.3	30- 35	16
C ₃ F ₈	6	99.7	4	55- 65	14
solid	refractive index	specific gravity	surface tension	viscosity	refr active change after operation
silicone oil	1.40	0.96-0.98	21	1000-5000 CS	own Lens: +5.07D aphakic eye: +11.40±8.23D IOL eye: +5.69 ±1.71D
巩膜外加压手术充填物					
材料	型号	宽度 (mm)	材料	宽度 (mm)	
硅胶带	240号	2.5 (最常用)	硅海绵	5	
	279号	4		7	
	277号	7			
Materials used in scleral buckling					
material	type	width (mm)	material	width (mm)	
silicon tape	No.240	2.5(used regularly)	Silicone sponge	5	
	No.279	4		7	
	No.277	7			



不同眼轴长度 人工晶状体 屈光度计算公式 的选择 ◀

Ophthalmic Constants

眼内注药用量配比 ▼



药名	剂量	配制方法
甲氨蝶呤	500mg	取0.16ml+0.9%生理盐水→1ml(4mg/ml) 取0.1ml(0.4mg/0.1ml)
丝裂霉素	2mg	2mg/瓶+0.9%生理盐水→5ml(0.4mg/ml)取0.4ml(0.16mg/0.4ml)
吡喹啉	25mg	25mg/瓶+灭菌注射用水→5ml(5mg/ml)取0.1ml(0.5mg/0.1ml)
庆大霉素	200μg	40mg(4万单位)/1ml或80mg(8万单位)/2ml
		1支取0.25ml+0.9%NaCl→1ml(10mg/ml)取0.1ml+0.9%NaCl→1ml(1mg/ml)取0.2(200μg/0.2ml)
万古霉素	500mg	500mg/瓶+灭菌注射用水→5ml(100mg/ml)取0.1ml+灭菌注射用水→1ml(10mg/ml)取0.1ml(1mg/0.1ml)
	1g	1g/瓶+灭菌注射用水→10ml(100mg/ml)取0.1ml+灭菌注射用水→1ml(10mg/ml)取0.1ml(1mg/0.1ml)
头孢他定	500mg	500mg/瓶+0.9%NaCl→5ml(100mg/ml)取1ml+0.9%NaCl→1ml(10mg/ml)取0.1ml(1mg/0.1ml)
	1g	1000mg/瓶+0.9%NaCl→10ml(100mg/ml)取0.1ml+0.9%NaCl→1ml(10mg/ml)取0.1ml(1mg/0.1ml)
更昔洛韦	0.15g	0.15g/瓶+0.9%NaCl→5ml(0.03g/ml)取1ml+0.9%NaCl→1ml(3mg/ml)取0.1ml(0.3mg/0.1ml)
二性霉素	5μg	50mg/瓶+注射用水→10ml(5mg/ml)取0.1ml+注射用水→10ml(50μg/ml)取0.1ml(5μg/0.1ml)
地塞米松	400μg	5mg/1ml 1支取0.8ml+0.9%NaCl→1ml(4mg/ml)取0.1ml(400μg/0.1ml)

注:

1. 已切除玻璃体的眼, 注射剂量取1/10。

2. 必要时可联合注:

庆大霉素+万古霉素+地塞米松

丁胺卡那+氯洁霉素+地塞米松

头孢他定+万古霉素+地塞米松

二性霉素B+地塞米松

但万古霉素不能用地塞米松混合(产生沉淀)。

最新SCI收录眼科学期刊文献计量学指标

From Journal Citation Reports

Rank	Journal name	Total Citations	Eigenfactor	Normalized Eigenfactor
1	INVESTIGATIVE OPHTHALMOLOGY&VISUAL SCIENCE	66,782	0.05007	10.49620
2	OPHTHALMOLOGY	50,321	0.04183	8.76962
3	AMERICAN JOURNAL OF OPHTHALMOLOGY	32,566	0.02621	5.49503
4	BRITISH JOURNAL OF OPHTHALMOLOGY	27,421	0.02125	4.45443
5	VISION RESEARCH	17,414	0.00807	1.69176
6	JOURNAL OF CATARACT AND REFRACTIVE SURGERY	16,061	0.01127	2.36325
7	RETINA-THE JOURNAL OF RETINALANDVITREOUS DISEASES	15,983	0.02053	4.30481
8	EXPERIMENTAL EYE RESEARCH	15,268	0.01178	2.46968
9	EYE	13,460	0.01291	2.70802
10	CORNEA	12,665	0.01043	2.18733
11	ACTA OPHTHALMOLOGICA	12,041	0.01340	2.80900
12	GRAEFESARCHIVE FOR CLINICAL AND EXPERIMENTAL OPHTHALMOLOGY	11,567	0.01108	2.32444
13	JOURNAL OF VISION	10,494	0.01177	2.46812
14	PROGRESSIN RETINAL AND EYE RESEARCH	9,869	0.01233	2.58588
15	JAMA Ophthalmology	8,730	0.02143	4.49325
16	OPTOMETRY AND VISION SCIENCE	7,797	0.00518	1.08711
17	SURVEY OF OPHTHALMOLOGY	7,296	0.00485	1.01855
18	MOLECULAR VISION	7,075	0.00380	0.79784
19	CURRENT EYE RESEARCH	6,799	0.00599	1.25715
20	JOURNAL OF GLAUCOMA	5,932	0.00662	1.38942
21	PERCEPTION	5,900	0.00283	0.59329

最新SCI收录眼科学期刊文献计量学指标

From Journal Citation Reports

Rank	Journal name	Total Citations	Eigenfactor	Normalized Eigenfactor
22	JOURNAL OF REFRACTIVE SURGERY	5,617	0.00569	1.19313
23	INDIAN JOURNAL OF OPHTHALMOLOGY	5,334	0.00499	1.04710
24	CLINICAL AND EXPERIMENTAL OPHTHALMOLOGY	4,875	0.00524	1.09942
25	BMC Ophthalmology	4,315	0.00854	1.79198
26	Journal of Ophthalmology	4,302	0.00825	1.73076
27	CURRENT OPINION IN OPHTHALMOLOGY	4,297	0.00439	0.92195
28	Ocular Surface	4,145	0.00621	1.30356
29	OPHTHALMIC PLASTIC AND RECONSTRUCTIVE SURGERY	4,117	0.00326	0.68350
30	OPHTHALMIC AND PHYSIOLOGICAL OPTICS	3,933	0.00296	0.62209
31	EUROPEAN JOURNAL OF OPHTHALMOLOGY	3,801	0.00366	0.76776
32	OCULAR IMMUNOLOGY AND INFLAMMATION	3,766	0.00339	0.71253
33	JOURNAL OF AAPOS	3,671	0.00323	0.67792
34	INTERNATIONAL OPHTHALMOLOGY	3,625	0.00514	1.07747
35	Ophthalmic Surgery Lasers & Imaging Retina	3,424	0.00392	0.82262
36	International Journal of Ophthalmology	3,296	0.00576	1.20895
37	JOURNAL OF OCULAR PHARMACOLOGY AND THERAPEUTICS	3,057	0.00235	0.49420
38	CANADIAN JOURNAL OF OPHTHALMOLOGY-JOURNAL CANADIEN D'OPHTHALMOLOGIE	3,013	0.00320	0.67136
39	OPHTHALMOLOGICA	3,013	0.00269	0.56426
40	JAPANESE JOURNAL OF OPHTHALMOLOGY	2,763	0.00195	0.40947
41	Clinical and Experimental	2,646	0.00315	0.66108
42	Eye & Contact Lens-Science and Clinical Practice	2,554	0.00275	0.57849
43	Translational Vision Science & Technology	2,534	0.00619	1.29845
44	VISUAL NEUROSCIENCE	2,484	0.00119	0.25114

最新SCI收录眼科学期刊文献计量学指标
From Journal Citation Reports

Rank	Journal name	Total Citations	Eigenfactor	Normalized Eigenfactor
45	Contact Lens & Anterior Eye	2,481	0.00267	0.56092
46	DOCUMENTA OPHTHALMOLOGICA	2,429	0.00144	0.30331
47	JOURNAL OF NEURO-OPHTHALMOLOGY	2,206	0.00265	0.55654
48	OPHTHALMIC RESEARCH	2,200	0.00213	0.44703
49	OPHTHALMIC EPIDEMIOLOGY	2,163	0.00204	0.42912
50	Seminars in Ophthalmology	1,910	0.00263	0.55208
51	JOURNAL OF PEDIATRIC OPHTHALMOLOGY & STRABISMUS	1,775	0.00111	0.23416
52	KLINISCHE MONATSBLETTER FUR AUGENHEILKUNDE	1,729	0.00107	0.22589
53	OPHTHALMOLOGE	1,690	0.00107	0.22513
54	JOURNAL FRANCAIS D OPHTALMOLOGIE	1,394	0.00132	0.27707
55	OPHTHALMIC GENETICS	1,372	0.00204	0.42828
56	Asia-Pacific Journal of Ophthalmology	1,249	0.00292	0.61302
57	ARQUIVOS BRASILEIROS DE OFTALMOLOGIA	1,235	0.00125	0.26295
58	Cutaneous and Ocular Toxicology	1,037	0.00100	0.21096
59	Annual Review of Vision Science	935	0.00455	0.95533
60	Eye and Vision	904	0.00215	0.45087
61	Ophthalmology and Therapy	705	0.00146	0.30797
62	Journal of Eye Movement Research	505	0.00072	0.15142

2022年部分国内外眼科学术会议一览

Conferences in 2022

注：以下信息仅供参考，会议具体时间及地点请以主办单位的通知为准。

2022中国“海上之光”眼视光学与视觉科学学术会议
2022中国视觉科学技术及设备展览会
第11届“关爱近视·微笑论坛”
2022年2月18日-20日 上海国际会议中心

会议时间：2022年2月18-20日
会议地点：上海国际会议中心

2022 RETINA China 中国眼底病论坛
暨国际视网膜研讨会
2022年3月24日-26日 中国·重庆

会议时间：2022年3月24-26日
会议地点：重庆悦来国际会议中心

第六届中国眼科教育论坛
主办单位
中国医师协会眼科专业委员会

会议时间：2022年4月/5月
会议地点：西安

第二十二届国际眼科学学术会议
第二十二届国际视光学学术会议 COOC2022

会议时间：2022年4月8日至10日
会议地点：上海

第二十一届全国角膜及眼表疾病学术大会
THE 21ST CHINESE CONGRESS OF CORNEA & OCULAR SURFACE DISEASES
第十四届全国角膜屈光手术年会
THE 14TH CHINESE CONGRESS OF CORNEAL REFRACTIVE SURGERY

会议时间：2022年5月13-15日
会议地点：哈尔滨华旗国际会议中心

2022中国民族卫生协会眼学科分会年会
2022年7月

会议时间：2022年7月
会议地点：待定

2022中国干眼康复学术年会
暨第六届干眼西湖论坛
2022年7月1-3日

会议时间：2022年7月1-3日
会议地点：宁波泛太平洋大酒店



2022年部分国内外眼科学术会议一览

Conferences in 2022 注: 以下信息仅供参考, 会议具体时间及地点请以主办单位的通知为准。

2022年第26届欧洲白内障和屈光外科医师协会 (ESCRS) 冬季会议

会议时间: 2022年2月18-20日

会议地点: 葡萄牙阿尔加维



2022年美国白内障和屈光手术学会 (ASCRS) 年会

会议时间: 2022年4月22-26日

会议地点: 美国华盛顿



2022年视觉和眼科研究协会 (ARVO) 年会

会议时间: 2022年5月1-4日

会议地点: 美国丹佛



2022年第34届亚太白内障和屈光外科医师协会 (APACRS) 年会

会议时间: 2022年6月10-12日

会议地点: 韩国首尔



2022年美国眼科学会年会 (AAO)

会议时间: 2022年10月1-4日

会议地点: 美国芝加哥



01 JANUARY

Sun	Mon	Tue	Wed	Thu	Fri	Sat
						01 元旦
02 三十	03 腊月	04 初二	05 小寒	步绍翀 亚学科专题讲座 06 初四	07 初五	08 初六
09 初七	10 初八	11 初九	12 初十	步绍翀 亚学科专题讲座 13 十一	14 十二	15 十三
16 十四	17 十五	18 十六	19 十七	李筱荣 系统教学 药、检、技讲座 20 大寒	21 十九	22 二十
23 廿一	24 廿二	25 廿三	研究生继教 住培讲座 26 廿四	邵彦 系统教学 手术展示 27 廿五	28 廿六	29 廿七
30 廿八	31 除夕					

02 FEBRUARY

Sun	Mon	Tue	Wed	Thu	Fri	Sat
		01 春节	02 初二	03 初三	04 立春	05 初五
06 初六	07 初七	08 初八	09 初九	邢小丽 亚学科专题讲座 10 初十	11 十一	天津视网膜高峰论坛 12 十二
13 十三	14 情人节	15 元宵节	16 十六	邢小丽 亚学科专题讲座 17 十七	18 十八	19 雨水
20 二十	21 廿一	22 廿二	研究生继教 住培讲座 23 廿三	刘巨平 临床研究讲座 24 廿四	25 廿五	26 廿六
27 廿七	28 廿八					

2022年继教日历 CME Calendar

03 MARCH

Sun	Mon	Tue	Wed	Thu	Fri	Sat
				钱学翰 亚学科专题讲座		
		01 廿九	02 三十	03 二月	04 初二	05 惊蛰
06 初四	07 初五	08 妇女节	09 初七	吕瀛娟 系统教学 专业英语 视光讲座	10 初八	11 初九
				刘爱华 系统教学 病案讲座		12 植树节
13 十一	14 十二	15 十三	16 十四	17 十五	18 十六	19 十七
20 春分	21 十九	22 二十	23 廿一	于波 系统教学 药、检、技讲座	24 廿二	25 廿三
			研究生继教 住培讲座	李志清 眼底病读片会		26 廿四
27 廿五	28 廿六	29 廿七	30 廿八	31 廿九		

04 APRIL

Sun	Mon	Tue	Wed	Thu	Fri	Sat
						神经内科论坛暨眼底 病多模式影像学习班
					01 愚人节	02 初二
神经内科论坛暨眼底 病多模式影像学习班				胡博杰 亚学科专题讲座		
03 初三	04 初四	05 清明节	06 初六	07 初七	08 初八	09 初九
				于荣国 亚学科专题讲座		新生儿致盲眼病 筛查培训班
10 初十	11 十一	12 十二	13 十三	14 十四	15 十五	16 十六
				杨瑞波 医疗安全讲座 病例报告会 系统教学		角膜及眼表疾病 规范化诊疗培训班
17 十七	18 十八	19 十九	20 谷雨	21 廿一	22 廿二	23 廿三
			研究生继教 住培讲座	刘巨平 临床研究讲座		
24 廿四	25 廿五	26 廿六	27 廿七	28 廿八	29 廿九	30 三十
				4月 2022级博、硕士研究生复试		

05
MAY

Sun	Mon	Tue	Wed	Thu	Fri	Sat
01 劳动节	02 初二	03 初三	04 青年节	黄悦 亚学科专题讲座	05 立夏	06 初六
08 母亲节	09 初九	10 初十	11 十一	刘慧 药、检、技讲座 系统教学 专业英语	12 护士节	13 十二
15 十五	16 十六	17 十七	18 十八	张琛 亚学科专题讲座	19 十九	20 二十
22 廿二	儿童青少年眼健康与近视筛查技术培训班		研究生继教 住培讲座	田芳 高年资医生授课 手术展示	26 廿六	27 廿七
29 廿九	30 五月	31 初二				28 廿八
				5月 2019级博、硕士研究生答辩		

06
JUNE

Sun	Mon	Tue	Wed	Thu	Fri	Sat
				唐东润 亚学科专题讲座		
			01 儿童节	02 初四	03 端午节	04 初六
05 初七	06 芒种	07 初九	08 初十	朱利民 亚学科专题讲座	10 十二	11 十三
12 十四	13 十五	14 十六	15 十七	梁景黎 药、检、技讲座 英文发言展示 系统教学	16 十八	17 十九
19 父亲节	20 廿二	21 夏至	22 廿四	滕贺 系统教学 视光讲座	23 廿五	24 廿六
26 廿八	27 廿九	28 三十	研究生继教 住培讲座	刘巨平 临床研究讲座	30 初二	25 廿七

2022年继教日历 CME Calendar

07
JULY

Sun	Mon	Tue	Wed	Thu	Fri	Sat
						眼外伤的诊断与 处理高级研修班
					01 建党节	02 初四
眼外伤的诊断与 处理高级研修班				任新军 亚学科专题讲座		白内障手术新进展 培训班
03 初五	04 初六	05 初七	06 初八	07 小暑	08 初十	09 十一
				刘巨平 亚学科专题讲座		白内障超声乳化 手术培训班
10 十二	11 十三	12 十四	13 十五	14 十六	15 十七	16 十八
				石怡 眼底病读片会		
17 十九	18 二十	19 廿一	20 廿二	21 廿三	22 廿四	23 大暑
			研究生继教 住培讲座	韩金栋 手术展示 英文发言展示 病例报告会		
24 廿六	25 廿七	26 廿八	27 廿九	28 三十	29 七月	30 初二
				7月 第八届眼生物测量学习班		
31 初三						

08
AUGUST

Sun	Mon	Tue	Wed	Thu	Fri	Sat
				刘文 亚学科专题讲座		
	01 建军节	02 初五	03 初六	04 七夕节	05 初八	06 初九
2022津门青光眼论坛				邢小丽 高年资医生授课 药、检、技讲座		
07 立秋	08 十一	09 十二	10 十三	11 十四	12 中元节	13 十六
				孙靖 医疗安全讲座 病例报告会 专业英语		眼科临床研究学术会
14 十七	15 十八	16 十九	17 二十	18 廿一	19 廿二	20 廿三
				刘巨平 临床研究讲座		
21 廿四	22 廿五	23 处暑	24 廿七	25 廿八	26 廿九	27 八月
			研究生继教 住培讲座			
28 初二	29 初三	30 初四	31 初五			

09
SEPTEMBER

Sun	Mon	Tue	Wed	Thu	Fri	Sat
				安金颖 亚学科专题讲座	全国眼科超声医学学术会议 全国眼眶病眼影像继续学习班	
				01 初六	02 初七	03 初八
04 初九	05 初十	06 十一	07 白露	刘淑英 系统教学 病案讲座	08 十三	09 十四
				林婷婷 系统教学 手术展示	15 二十	16 廿一
11 十六	12 十七	13 十八	14 十九	朱利民 高年资医生授课 病例报告会	22 廿七	23 廿八
18 廿三	19 廿四	20 廿五	21 廿六	王铁成 系统教学 英文发言展示	29 初四	30 初五
25 三十	26 九月	27 初二	28 初三	研究生继教 住培讲座		
				9月 2021级博、硕士研究生开题报告		
						天津国际视网膜论坛 暨临床病例讨论会
						24 廿九

10
OCTOBER

Sun	Mon	Tue	Wed	Thu	Fri	Sat
						01 国庆节
02 初七	03 初八	04 重阳节	05 初十	06 十一	07 十二	08 寒露
				程朝晖 亚学科专题讲座		15-16日 常见眼病 中西医影像量化评价 及辨证治疗提高班
09 十四	10 十五	11 十六	12 十七	柯屹峰 专业英语 病例报告会 视光讲座	13 十八	14 十九
16 廿一	17 廿二	18 廿三	19 廿四	20 廿五	21 廿六	22 廿七
	硬性透气性角膜接触镜临床应用规范化培训		研究生继教 住培讲座	刘巨平 临床研究讲座		
23 霜降	24 廿九	25 十月	26 初二	27 初三	28 初四	29 初五
小儿玻璃体视网膜 疾病诊疗进展研讨会						
30 初六	31 万圣节			10月 基层儿童眼保健培训班		

2022年继教日历 CME Calendar

11 NOVEMBER

Sun	Mon	Tue	Wed	Thu	Fri	Sat
		01 初八	02 初九	 杜蓓 亚学科专题讲座	04 十一	05 十二
06 十三	07 立冬	08 十五	09 十六	 张琛 亚学科专题讲座	11 十八	高度近视防治培训班 12 十九
13 二十	14 廿一	15 廿二	16 廿三	 刘巨平 临床研究讲座	18 廿五	19 廿六
20 廿七	21 廿八	22 小雪	23 三十	 华宁 药、检、技讲座 手术展示 专业英语	第二十一届青年论文 报告会 (英文专场)	葡萄膜炎规范化 诊疗培训班 26 初三
27 初四	28 初五	29 初六	30 初七	24 感恩节	25 初二	
			研究生继教 住培讲座			

12 DECEMBER

Sun	Mon	Tue	Wed	Thu	Fri	Sat
				 张晓敏 高年资医生授课 病例报告会	02 初九	03 初十
04 十一	05 十二	06 十三	07 大雪	 刘巨平 亚学科专题讲座	09 十六	10 十七
11 十八	12 十九	13 二十	14 廿一	 王勇 眼底病读片会	16 廿三	17 廿四
18 廿五	19 廿六	20 廿七	21 廿八	 胡博杰 高年资医生授课 病例报告会	23 腊月	24 平安夜
25 圣诞节	26 初四	27 初五	28 初六	 刘巨平 临床研究讲座	30 腊八节	31 初九
			研究生继教 住培讲座	22 冬至		



天津医科大学眼科医院、眼视光学院、天津医科大学眼科研究所
Tianjin Medical University Eye Hospital, School of Optometry & Eye Institute

地址：天津市南开区复康路251号 邮编：300384

Addr.: No.251 Fu Kang Road,Nan Kai District,Tianjin 300384,P.R.China

电话 (Phone) : 0086-22-86428725 传真 (Fax) : 0086-22-86428777

E-mail: iitc1989@163.com http:// www.TMUEC.com

主编 李筱荣、张晓敏、步绍舫

Chief editors Li Xiaorong, Zhang Xiaomin, Bu Shaochang

责任编辑 徐一凡、杨荔

Executive editors Xu Yifan, Yang Li

审校 步绍舫、于波、柯屹峰

Revisers Bu Shaochang, Yu Bo, Ke Yifeng

编者 唐东润、田芳、邢小丽、胡博杰、钱学翰、李志清、黄悦、朱利民、华宁、

Editors Tang Dongrun, Tian Fang, Xing Xiaoli, Hu Bojie, Qian Xuehan, Li Zhiqing, Huang Yue, Zhu Limin, Hua Ning,

刘文、杜蓓、刘华、马文江、林松、魏会宇、黄绍辉、程丽娜

Liu Wen, Du Bei, Liu Hua, Ma Wenjiang, Lin Song, Wei Huiyu, Huang Shaohui, Cheng Lina

杜静、王志娜、李淼、李静、陈卓

Du Jing, Wang Zhina, Li Miao, Li jing, Chen Zhuo

摄像 王秋海、黄德瑞、王刚

Photographers Wang Qiuhai, Huang Derui, Wang Gang